

Resultados Provisionales

Senado
España

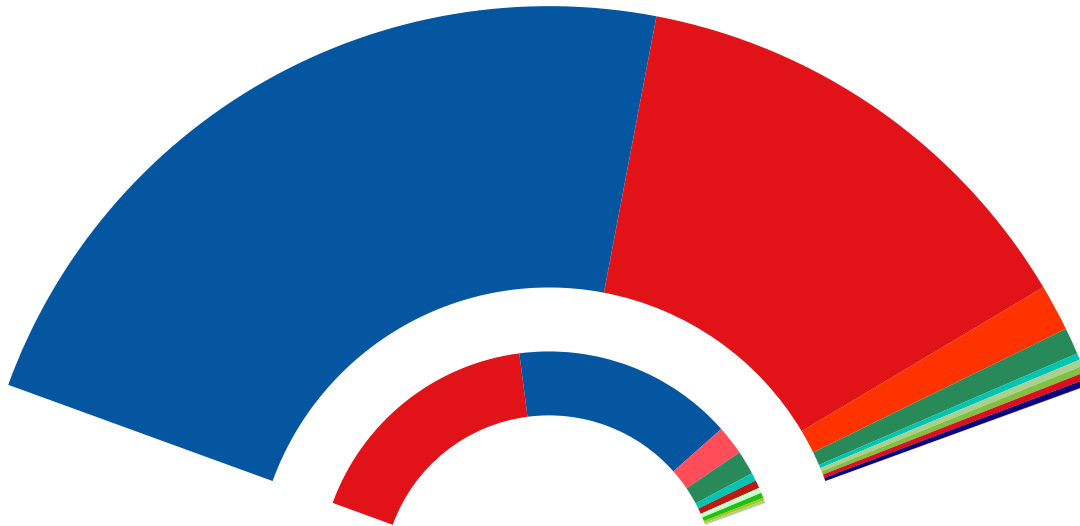


España

SENADO

Senadores/as






208 Senadores/as a elegir



2023

10 N - 2019















Representación

Candidaturas	2023		10 N - 2019
	Senadores/as		Senadores/as
 PP	120	+ 37	83
 PSOE	72	- 21	93
 IZQUIERDAS POR LA INDEPENDENCIA	7	--	--
 EAJ-PNV	4	- 5	9
 JxCAT - JUNTS	1	- 2	3

Senadores/as

Candidaturas	2023		10 N - 2019
	Senadores/as		Senadores/as
 ASG	1	0	1
 A.H.I.	1	--	--
 PSOE-SUMAR-EUIB-ARA EIVISSA	1	--	--
 U.P.N.	1	--	--
 ARAGÓN EXISTE	0	-2	2
 VOX	0	-2	2
 3e	0	--	--
 ADELANTE ANDALUCÍA	0	--	--
 AHORA CANARIAS-PCPC	0	--	--
 ALM	0	--	--
 ASAMBLEA HERREÑA	0	--	--
 ASTURIAS EXISTE EV	0	--	--
 B.N.G.	0	--	--
 BQEX	0	--	--
 CCD	0	--	--

Senadores/as

Candidaturas	2023		10 N - 2019
	Senadores/as		Senadores/as
 CCa	0	--	--
 CJ	0	--	--
 CpM	0	--	--
 ESCAÑOS EN BLANCO	0	--	--
 ESPAÑA VACIADA	0	--	--
 EV-PCAS-TC	0	--	--
 EVB	0	--	--
 EVC	0	--	--
 F.I.A.	0	--	--
 FE de las JONS	0	--	--
 GBAI	0	--	--
 GITV	0	--	--
 JM+	0	--	--
 JxG	0	--	--
LB	0	--	--

Senadores/as

Candidaturas	2023		10 N - 2019
	Senadores/as		Senadores/as
NC-bc	0	--	--
PACMA	0	--	--
PAR	0	--	--
PCTE	0	--	--
PDeCAT-E-CiU	0	--	--
PH	0	--	--
POR MI REGIÓN	0	--	--
PREPAL	0	--	--
PUEDE	0	--	--
PUM+J	0	--	--
RECORTES CERO	0	--	--
SUMAR	0	--	--
SY	0	--	--
Somos Cc	0	--	--
U.P.L.	0	--	--

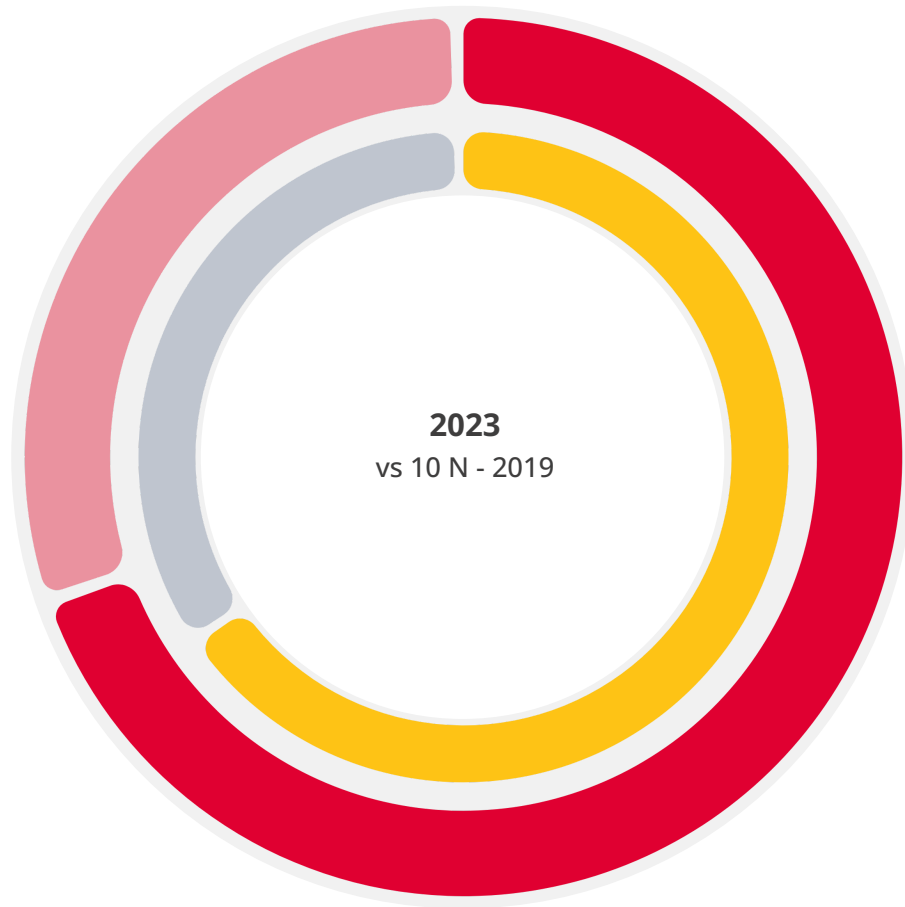
Senadores/as

Candidaturas	2023		10 N - 2019
	Senadores/as		Senadores/as
Ud.Ca	0	--	--
VB	0	--	--
VP	0	--	--
XAV	0	--	--
XH	0	--	--
Zsi	0	--	--

Participación

Participación

Comparado con 10 N - 2019



2023

Participación

70,13%

24.413.924

↑ + 4,23

Abstención

29,86%

10.395.166

↓ - 4,23

10 N - 2019

Participación

65,90%

24.387.177

Abstención

34,09%

12.614.202

Participación

Papeletas

2023

Papeletas en blanco		
1,59 %	380.580	↓ - 0,30
Papeletas a candidaturas		
98,40 %	23.473.741	↑ + 0,30
<hr/>		
Papeletas Válidas		
97,70 %	23.854.321	↑ + 0,01
<hr/>		
Papeletas Nulas		
2,29 %	559.603	↓ - 0,01

10 N - 2019

Papeletas en blanco		
1,89 %	451.449	
Papeletas a candidaturas		
98,10 %	23.374.127	
<hr/>		
Papeletas Válidas		
97,69 %	23.825.576	
<hr/>		
Papeletas Nulas		
2,30 %	561.601	

Autonomías

Circunscripciones

Participación

Mapa



0%



100%

España

Autonomías	2023		10 N - 2019
	Votantes	Participación	Diferencia
Andalucía	4.366.896	68,86%	+ 3,36
Aragón	708.236	72,81%	+ 3,75
Canarias	1.023.806	63,70%	+ 8,33
Cantabria	349.938	75,28%	+ 9,66
Castilla y León	1.420.525	74,20%	+ 7,82
Castilla-La Mancha	1.150.461	74,30%	+ 4,39
Cataluña	3.470.195	64,61%	- 4,15
Ciudad Autónoma de Ce...	33.802	55,99%	+ 2,09
Ciudad Autónoma de Mel...	27.632	50,09%	- 2,28
Comunidad de Madrid	3.513.829	73,96%	+ 3,64
Comunidad Foral de Nav...	336.370	69,53%	+ 3,90
Comunitat Valenciana	2.629.999	73,49%	+ 3,93
Extremadura	632.976	73,70%	+ 6,63
Galicia	1.594.567	72,36%	+ 17,05
Illes Balears	502.359	63,54%	+ 6,84
La Rioja	172.481	74,66%	+ 7,66
País Vasco	1.146.730	67,56%	+ 1,27

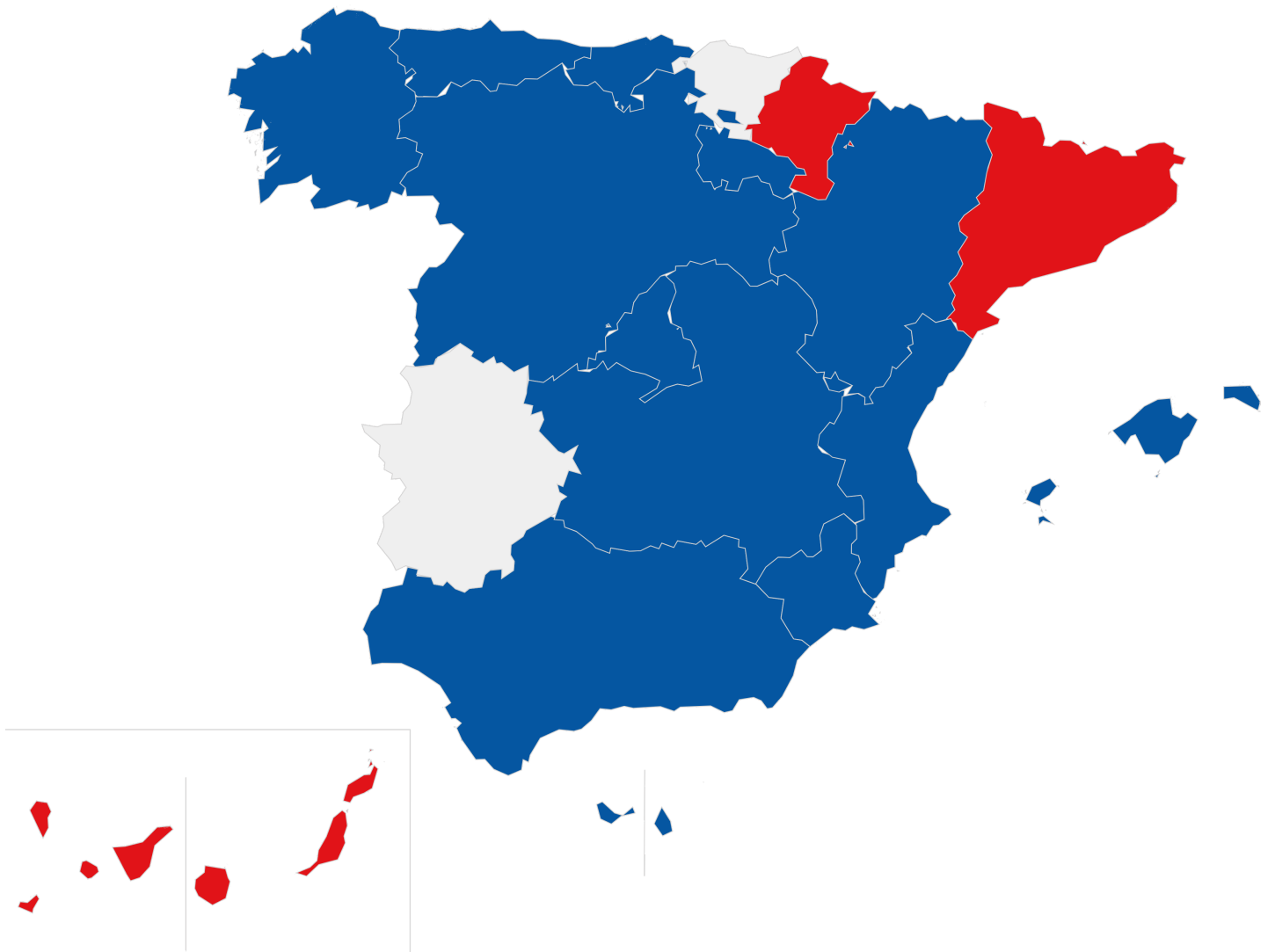
	2023		10 N - 2019
Autonomías	Votantes	Participación	Diferencia
Principado de Asturias	586.872	70,98%	+ 13,11
Región de Murcia	746.250	70,81%	+ 2,94

Autonomías

Circunscripciones

Candidaturas con más Senadores/as





































































Mapa



España

Autonomías

Candidaturas con más Senadores/as

Andalucía Escrutado 99,07%	 PP  21	 PSOE  11
Aragón Escrutado 99,24%	 PP  9	 PSOE  3
Canarias Escrutado 99,33%	 PSOE  7	 PP  2
Cantabria Escrutado 99,60%	 PP  3	 PSOE  1
Castilla y León Escrutado 99,58%	 PP  27	 PSOE  9
Castilla-La Mancha Escrutado 99,56%	 PP  15	 PSOE  5
Cataluña Escrutado 99,05%	 PSC  12	 ERC-ESQUERRES ...  3
Ciudad Autónoma de Ceuta Escrutado 100%	 PP  2	 LB  0
Ciudad Autónoma de Melilla Escrutado 100%	 PP  2	 CpM  0
Comunidad de Madrid Escrutado 97,98%	 PP  3	 PSOE  1
Comunidad Foral de Navarra Escrutado 98,71%	 PSN-PSOE  3	 U.P.N.  1
Comunitat Valenciana Escrutado 99,12%	 PP  8	 PSOE  4
Extremadura Escrutado 99,70%	 PP  4	 PSOE  4
Galicia Escrutado 99,41%	 PP  12	 PSdeG-PSOE  4
Illes Balears Escrutado 99,27%	 PP  3	 PSOE-SUMAR-EU...  1
La Rioja Escrutado 98,55%	 PP  3	 PSOE  1
País Vasco Escrutado 99,29%	 EH BILDU-INDEP...  4	 EAJ-PNV  4

Principado de Asturias

Escrutado 98,92%

● PP

👤 3

● PSOE

👤 1

Región de Murcia

Escrutado 99,23%

● PP

👤 3

● PSOE

👤 1

Resultados Provisionales

Senado
Comunidades Autónomas



















España > Andalucía

Senado







2023	Comparado con 10 N - 2019			
	Votos	%	Votos	%
Participación	4.366.896	68,86 + 3,36%	4.310.020	65,50
Abstención	1.974.189	31,13 - 3,36%	2.269.360	34,49
Votos válidos	4.242.554	97,15 + 0,39%	4.170.766	96,76
A candidatura	4.166.083	98,19 + 0,47%	4.076.045	97,72
En blanco	76.471	1,80 - 0,47%	94.721	2,27
Votos nulos	124.342	2,84 - 0,39%	139.254	3,23

2023	Comparado con 10 N - 2019		
Candidaturas	Senadores/as	Candidaturas	Senadores/as
 PP	21 + 12	 PP	9
 PSOE	11 - 12	 PSOE	23
 ADELANTE ANDALUCÍA	0		
 ALM	0		
 CJ	0		
 ESCAÑOS EN BLANCO	0		
 FE de las JONS	0		
 JM+	0		
 JxG	0		
 LB	0		
 PACMA	0		
 PCTE	0		
 XH	0		
 PUM+J	0		
 RECORTES CERO	0		
 SUMAR	0		
 VOX	0		










2023		Comparado con 10 N - 2019		
	Votos	%	Votos	%
Participación	708.236	72,81 + 3,75%	704.275	69,06
Abstención	264.367	27,18 -3,75%	315.487	30,93
Votos válidos	696.786	98,38 + 0,20%	691.519	98,18
A candidatura	683.703	98,12 + 0,36%	676.060	97,76
En blanco	13.083	1,87 -0,36%	15.459	2,23
Votos nulos	11.450	1,61 -0,20%	12.756	1,81

2023		Comparado con 10 N - 2019	
Candidaturas	Senadores/as	Candidaturas	Senadores/as
 PP	9 + 5	 PP	4
 PSOE	3 -3	 PSOE	6
 EXISTE	0 -2	 ¡TERUEL EXISTE!	2
 ESCAÑOS EN BLANCO	0		
 FE de las JONS	0		
 F.I.A.	0		
 PACMA	0		
 PAR	0		
 PCTE	0		
 PUM+J	0		
 RECORTES CERO	0		
 SUMAR ARAGÓN	0		
 VOX	0		


























2023			Comparado con 10 N - 2019	
	Votos	%	Votos	%
Participación	1.023.806	63,70 + 8,33%	956.170	55,37
Abstención	583.322	36,29 -8,33%	770.696	44,62
Votos válidos	985.135	96,22 -0,76%	927.332	96,98
A candidatura	973.396	98,80 + 0,45%	912.112	98,35
En blanco	11.739	1,19 -0,45%	15.220	1,64
Votos nulos	38.671	3,77 + 0,76%	28.838	3,01

2023		Comparado con 10 N - 2019	
Candidaturas	Senadores/as	Candidaturas	Senadores/as
 PSOE	7 0	 PSOE	7
 PP	2 -1	 PP	3
 A.H.I.	1		
 ASG	1 0	 ASG	1
 AHORA CANARIAS-PCPC	0		
 ASAMBLEA HERREÑA	0		
 CCa	0		
 NC-bc	0		
 PACMA	0		
 PUM+J	0		
 RECORTES CERO	0		
 SUMAR	0		
 VOX	0		











2023		Comparado con 10 N - 2019			
	Votos	%	Votos	%	
Participación	349.938	75,28	+ 9,66%	329.215	65,62
Abstención	114.877	24,71	-9,66%	172.461	34,37
Votos válidos	340.700	97,36	-0,35%	321.694	97,71
A candidatura	334.196	98,09	-0,33%	316.637	98,42
En blanco	6.504	1,90	+ 0,33%	5.057	1,57
Votos nulos	9.238	2,63	+ 0,35%	7.521	2,28

2023		Comparado con 10 N - 2019	
Candidaturas	Senadores/as	Candidaturas	Senadores/as
 PP	3 0	 PP	3
 PSOE	1 0	 PSOE	1
 PACMA	0		
 PCTE	0		
 RECORTES CERO	0		
 SUMAR	0		
 VOX	0		















2023			Comparado con 10 N - 2019	
	Votos	%	Votos	%
Participación	1.420.525	74,20 + 7,82%	1.402.002	66,38
Abstención	493.705	25,79 - 7,82%	709.876	33,61
Votos válidos	1.389.135	97,79 + 0,25%	1.367.548	97,54
A candidatura	1.365.970	98,33 + 0,67%	1.335.651	97,66
En blanco	23.165	1,66 - 0,67%	31.897	2,33
Votos nulos	31.390	2,20 - 0,25%	34.454	2,45

2023		Comparado con 10 N - 2019	
Candidaturas	Senadores/as	Candidaturas	Senadores/as
 PP	27 + 4	 PP	23
 PSOE	9 - 4	 PSOE	13
 CJ	0		
 ESCAÑOS EN BLANCO	0		
 ESPAÑA VACIADA	0		
 EV-PCAS-TC	0		
 FE de las JONS	0		
 GITV	0		
 PACMA	0		
 PCTE	0		
 PREPAL	0		
 PUM+J	0		
 XAV	0		
 RECORTES CERO	0		
 SY	0		
 SUMAR	0		
 3e	0		
 Ud.Ca	0		
 U.P.L.	0		
 VP	0		
 VOX	0		
 VB	0		
 Zsi	0		










2023			Comparado con 10 N - 2019	
	Votos	%	Votos	%
Participación	1.150.461	74,30 + 4,39%	1.100.048	69,91
Abstención	397.802	25,69 -4,39%	473.297	30,08
Votos válidos	1.120.804	97,42 + 0,10%	1.070.664	97,32
A candidatura	1.103.192	98,42 + 0,21%	1.051.535	98,21
En blanco	17.612	1,57 -0,21%	19.129	1,78
Votos nulos	29.657	2,57 -0,10%	29.384	2,67

2023		Comparado con 10 N - 2019	
Candidaturas	Senadores/as	Candidaturas	Senadores/as
 PP	15 + 6	 PP	9
 PSOE	5 -6	 PSOE	11
 ESCAÑOS EN BLANCO	0		
 FE de las JONS	0		
 PACMA	0		
 PCTE	0		
 PUM+J	0		
 RECORTES CERO	0		
 SUMAR	0		
 VOX	0		










2023	Comparado con 10 N - 2019			
	Votos	%	Votos	%
Participación	3.470.195	64,61 -4,15%	3.861.309	68,76
Abstención	1.900.761	35,38 + 4,15%	1.754.111	31,23
Votos válidos	3.394.829	97,82 -0,62%	3.801.084	98,44
A candidatura	3.337.656	98,31 -0,15%	3.742.806	98,46
En blanco	57.173	1,68 + 0,15%	58.278	1,53
Votos nulos	75.366	2,17 + 0,62%	60.225	1,55

2023		Comparado con 10 N - 2019	
Candidaturas	Senadores/as	Candidaturas	Senadores/as
 PSC	12 + 10	 PSC-PSOE	2
 ERC-ESQUERRES PER LA INDEPENDÈNCIA	3		
 JxCAT - JUNTS	1 -2	 JxCAT-JUNTS	3
 EVC	0		
 ESCONS EN BLANC	0		
 PACMA	0		
 PCTC	0		
 PDeCAT-E-CiU	0		
 PP	0		
 RECORTES CERO	0		
 SUMAR - ECP	0		
 VOX	0		













2023		Comparado con 10 N - 2019		
	Votos	%	Votos	%
Participación	33.802	55,99 + 2,09%	33.697	53,90
Abstención	26.564	44 -2,09%	28.816	46,09
Votos válidos	32.827	97,11 + 0,91%	32.419	96,20
A candidatura	32.399	98,69 + 0,28%	31.904	98,41
En blanco	428	1,30 -0,28%	515	1,58
Votos nulos	975	2,88 -0,91%	1.278	3,79

2023		Comparado con 10 N - 2019	
Candidaturas	Senadores/as	Candidaturas	Senadores/as
 PP	2 + 1	 PP	1
 LB	0		
 PSOE	0		
 PUM+J	0		
 RECORTES CERO	0		
 SUMAR	0		
 VOX	0 -1	 VOX	1












2023			Comparado con 10 N - 2019	
	Votos	%	Votos	%
Participación	27.632	50,09 -2,28%	31.163	52,37
Abstención	27.523	49,90 + 2,28%	28.334	47,62
Votos válidos	26.887	97,30 -0,23%	30.395	97,53
A candidatura	26.481	98,48 -0,42%	30.061	98,90
En blanco	406	1,51 + 0,42%	334	1,09
Votos nulos	745	2,69 + 0,23%	768	2,46

2023		Comparado con 10 N - 2019	
Candidaturas	Senadores/as	Candidaturas	Senadores/as
 PP	2 0	 PP	2
 CpM	0		
 PACMA	0		
 PSOE	0		
 PUM+J	0		
 RECORTES CERO	0		
 SUMAR	0		
 VOX	0		













2023			Comparado con 10 N - 2019	
	Votos	%	Votos	%
Participación	3.513.829	73,96 + 3,64%	3.578.060	70,32
Abstención	1.236.806	26,03 -3,64%	1.510.033	29,67
Votos válidos	3.457.864	98,40 -0,02%	3.521.712	98,42
A candidatura	3.410.432	98,62 + 0,27%	3.463.640	98,35
En blanco	47.432	1,37 -0,27%	58.072	1,64
Votos nulos	55.965	1,59 + 0,02%	56.348	1,57

2023		Comparado con 10 N - 2019	
Candidaturas	Senadores/as	Candidaturas	Senadores/as
 PP	3 + 1	 PP	2
 PSOE	1 -1	 PSOE	2
 FE de las JONS	0		
 PACMA	0		
 PCTE	0		
 PH	0		
 PUM+J	0		
 RECORTES CERO	0		
 SUMAR	0		
 VOX	0		









2023	Comparado con 10 N - 2019			
	Votos	%	Votos	%
Participación	336.370	69,53 + 3,90%	336.592	65,63
Abstención	147.343	30,46 -3,90%	176.234	34,36
Votos válidos	328.963	97,79 -0,30%	330.171	98,09
A candidatura	323.212	98,25 + 0,10%	324.087	98,15
En blanco	5.751	1,74 -0,10%	6.084	1,84
Votos nulos	7.407	2,20 + 0,30%	6.421	1,90

2023	Comparado con 10 N - 2019		
Candidaturas	Senadores/as	Candidaturas	Senadores/as
 PSN-PSOE	3 + 2	 PSOE	1
 U.P.N.	1		
 EH BILDU- INDEPENDENTZIA EZKERRETIK	0		
 GBAI	0		
 PACMA	0		
 PCTE	0		
 PP	0		
 PUM+J	0		
 RECORTES CERO	0		
 SUMAR	0		













2023			Comparado con 10 N - 2019	
	Votos	%	Votos	%
Participación	2.629.999	73,49 + 3,93%	2.551.228	69,56
Abstención	948.234	26,50 -3,93%	1.116.400	30,43
Votos válidos	2.575.082	97,91 + 0,15%	2.494.179	97,76
A candidatura	2.534.847	98,43 + 0,23%	2.449.448	98,20
En blanco	40.235	1,56 -0,23%	44.731	1,79
Votos nulos	54.917	2,08 -0,15%	57.049	2,23

2023		Comparado con 10 N - 2019	
Candidaturas	Senadores/as	Candidaturas	Senadores/as
 PP	8 + 2	 PP	6
 PSOE	4 - 2	 PSOE	6
 CJ	0		
 SUMAR - COMPROMÍS	0		
 EVB	0		
 FE de las JONS	0		
 PACMA	0		
 PUM+J	0		
 RECORTES CERO	0		
 VOX	0		












2023		Comparado con 10 N - 2019		
	Votos	%	Votos	%
Participación	632.976	73,70 + 6,63%	603.337	67,07
Abstención	225.878	26,29 -6,62%	296.102	32,92
Votos válidos	613.086	96,85 + 0,50%	581.350	96,35
A candidatura	602.772	98,31 + 0,62%	567.930	97,69
En blanco	10.314	1,68 -0,62%	13.420	2,30
Votos nulos	19.890	3,14 -0,50%	21.987	3,64

2023		Comparado con 10 N - 2019	
Candidaturas	Senadores/as	Candidaturas	Senadores/as
 PP	4 + 2	 PP	2
 PSOE	4 -2	 PSOE	6
 BQEX	0		
 PACMA	0		
 PUM+J	0		
 RECORTES CERO	0		
 Somos Cc	0		
 SUMAR	0		
 VOX	0		








2023	Comparado con 10 N - 2019			
	Votos	%	Votos	%
Participación	1.594.567	72,36 + 17,05%	1.492.720	55,31
Abstención	609.061	27,63 -17,05%	1.205.978	44,68
Votos válidos	1.558.998	97,76 + 0,45%	1.452.590	97,31
A candidatura	1.531.203	98,21 + 0,80%	1.415.007	97,41
En blanco	27.795	1,78 -0,80%	37.583	2,58
Votos nulos	35.569	2,23 -0,45%	40.130	2,68

2023	Comparado con 10 N - 2019		
Candidaturas	Senadores/as	Candidaturas	Senadores/as
 PP	12 + 1	 PP	11
 PSdeG-PSOE	4 -1	 PSdeG-PSOE	5
 B.N.G.	0		
 CCD	0		
 PACMA	0		
 PCTG	0		
 PUM+J	0		
 RECORTES CERO	0		
 SUMAR	0		
 VOX	0		














2023		Comparado con 10 N - 2019		
	Votos	%	Votos	%
Participación	502.359	63,54 + 6,84%	457.733	56,70
Abstención	288.215	36,45 -6,84%	349.437	43,29
Votos válidos	490.164	97,57 -0,06%	446.929	97,63
A candidatura	482.105	98,35 + 0,16%	438.878	98,19
En blanco	8.059	1,64 -0,16%	8.051	1,80
Votos nulos	12.195	2,42 + 0,06%	10.804	2,36

2023		Comparado con 10 N - 2019	
Candidaturas	Senadores/as	Candidaturas	Senadores/as
 PP	3 + 1	 PP	2
 PSOE-SUMAR-EUIB-ARA EIVISSA	1		
 PSIB-PSOE	1 -2	 PSOE	3
 PACMA	0		
 PCTE	0		
 RECORTES CERO	0		
 MÉS PER MALLORCA-	0		
 MÉS PER MENORCA-SUMAR	0		
 VOX	0		





2023			Comparado con 10 N - 2019	
	Votos	%	Votos	%
Participación	172.481	74,66 + 7,66%	167.666	67,00
Abstención	58.538	25,33 - 7,66%	82.547	32,99
Votos válidos	168.545	97,71 + 0,41%	163.151	97,30
A candidatura	165.870	98,41 + 0,45%	159.833	97,96
En blanco	2.675	1,58 - 0,45%	3.318	2,03
Votos nulos	3.936	2,28 - 0,41%	4.515	2,69

2023		Comparado con 10 N - 2019	
Candidaturas	Senadores/as	Candidaturas	Senadores/as
 PP	3 + 1	 PP	2
 PSOE	1 - 1	 PSOE	2
 ESCAÑOS EN BLANCO	0		
 PACMA	0		
 PCTE	0		
 PUM+J	0		
 RECORTES CERO	0		
 SUMAR	0		
 VOX	0		












2023			Comparado con 10 N - 2019	
	Votos	%	Votos	%
Participación	1.146.730	67,56 + 1,27%	1.188.296	66,29
Abstención	550.544	32,43 -1,27%	604.258	33,70
Votos válidos	1.125.287	98,13 -0,20%	1.168.480	98,33
A candidatura	1.114.257	99,01 + 0,21%	1.154.485	98,80
En blanco	11.030	0,98 -0,21%	13.995	1,19
Votos nulos	21.443	1,86 + 0,20%	19.816	1,66

2023		Comparado con 10 N - 2019	
Candidaturas	Senadores/as	Candidaturas	Senadores/as
 EH BILDU-INDEPENDENTZIA EZKERRETIK	4		
 EAJ-PNV	4 -5	 EAJ-PNV	9
 PSE-EE (PSOE)	4 + 2	 PSE-EE (PSOE)	2
 PUM+J	0		
 ESCAÑOS EN BLANCO	0		
 PACMA	0		
 PCTE/ELAK	0		
 PP	0		
 RECORTES CERO	0		
 SUMAR	0		
 VOX	0		

2023		Comparado con 10 N - 2019		
	Votos	%	Votos	%
Participación	586.872	70,98 + 13,11%	562.881	57,87
Abstención	239.825	29,01 -13,11%	409.699	42,12
Votos válidos	575.465	98,05 + 0,16%	551.049	97,89
A candidatura	563.886	97,98 + 0,67%	536.279	97,31
En blanco	11.579	2,01 -0,67%	14.770	2,68
Votos nulos	11.407	1,94 -0,16%	11.832	2,10

2023		Comparado con 10 N - 2019	
Candidaturas	Senadores/as	Candidaturas	Senadores/as
 PP	3 + 2	 PP-FORO	1
 PSOE	1 -2	 PSOE	3
 ASTURIAS EXISTE EV	0		
 PACMA	0		
 PCTE	0		
 PUEDE	0		
 PUM+J	0		
 RECORTES CERO	0		
 SUMAR	0		
 VOX	0		

2023	Comparado con 10 N - 2019			
	Votos	%	Votos	%
Participación	746.250	70,81 + 2,94%	720.765	67,87
Abstención	307.612	29,18 -2,94%	341.076	32,12
Votos válidos	731.210	97,98 + 0,51%	702.544	97,47
A candidatura	722.081	98,75 + 0,29%	691.729	98,46
En blanco	9.129	1,24 -0,29%	10.815	1,53
Votos nulos	15.040	2,01 -0,51%	18.221	2,52

2023		Comparado con 10 N - 2019	
Candidaturas	Senadores/as	Candidaturas	Senadores/as
 PP	3 0	 PP	3
 PSOE	1		
 CJ	0		
 ESCAÑOS EN BLANCO	0		
 FE de las JONS	0		
 PACMA	0		
 POR MI REGIÓN	0		
 RECORTES CERO	0		
 SUMAR	0		
 VOX	0 -1	 VOX	1

Resultados Provisionales



















Senado
Circunscripciones








España > A Coruña

Senado

2023	Comparado con 10 N - 2019			
	Votos	%	Votos	%
Participación	662.709	72 + 15,66%	612.971	56,34
Abstención	257.598	27,99 -15,66%	474.868	43,65
Votos válidos	649.361	97,98 + 0,40%	598.144	97,58
A candidatura	637.422	98,16 + 0,86%	582.019	97,30
En blanco	11.939	1,83 -0,86%	16.125	2,69
Votos nulos	13.348	2,01 -0,40%	14.827	2,41




















2023				
Candidatos	Candidaturas	Senador/a	Votos	%
Rosa María Gallego Neira	 PP		277.493	42,73
Verónica María Casal Míguez	 PP		270.031	41,58
Manuel Santos Ruiz Rivas	 PP		267.590	41,20
José Antonio Sánchez Bugallo	 PSdeG-PSOE		188.707	29,06
Natividad González Laso	 PSdeG-PSOE		176.775	27,22
Fabián Canosa Pasantes	 PSdeG-PSOE		166.576	25,65
Xesús Gómez Antelo	 B.N.G.		88.116	13,56
María Pilar Jiménez Aleixandre	 SUMAR		80.059	12,32
Luis Cipriano Fernández Ageitos	 B.N.G.		70.680	10,88
María Socorro Cea Vázquez	 B.N.G.		69.287	10,67
José Manuel Sánchez Aguión	 SUMAR		57.656	8,87
María Pilar Candocia Pita	 SUMAR		55.622	8,56
Manuel Fuentes Lamas	 VOX		27.525	4,23
José Enrique Fernández del Campo Carreño	 VOX		24.399	3,75

María Catalina Ces Casais	 VOX		23.548	3,62
Isabel Barral Domínguez	 PACMA		6.949	1,07
Luis Miguel González Seijas	 PACMA		3.925	0,60
María Belén Placer García	 PACMA		3.796	0,58
Alberto Paz Viñas	 RECORTES CERO		1.754	0,27

2023	Comparado con 10 N - 2019			
	Votos	%	Votos	%
Participación	899.170	71,66 + 4,43%	858.430	67,23
Abstención	355.561	28,33 -4,43%	418.261	32,76
Votos válidos	878.592	97,71 + 0,07%	838.203	97,64
A candidatura	864.597	98,40 + 0,16%	823.486	98,24
En blanco	13.995	1,59 -0,16%	14.717	1,75
Votos nulos	20.578	2,28 -0,07%	20.227	2,35

2023				
Candidatos	Candidaturas	Senador/a	Votos	%
Eva Ortiz Vilella	 PP		335.834	38,22
Agustín Almodóbar Barceló	 PP		324.363	36,91
María Dolores Esteve Juan	 PP		319.692	36,38
Ana Martínez Zaragoza	 PSOE		297.956	33,91
Antonia Moreno Ruiz	 PSOE		282.311	32,13
Ángel Franco Gutiez	 PSOE		265.628	30,23
Irene Lisarte Villalba	 VOX		123.597	14,06
David Moreno Narganes	 VOX		115.926	13,19
Manuel Alcaraz Ramos	 SUMAR - COMPROMÍS		109.825	12,50
Lesmy Menéndez González	 VOX		108.399	12,33
Llum Quiñonero Hernández	 SUMAR - COMPROMÍS		96.343	10,96
Pau Francesc Torregrosa i Coloma	 SUMAR - COMPROMÍS		85.601	9,74
Obdulia Pérez Cerdán	 PACMA		12.769	1,45
Teresa Muñoz Armentia	 PACMA		8.834	1
Ángel Olmedo Sáez	 PACMA		8.796	1
Adrián Martínez Ramos	 RECORTES CERO		3.019	0,34
María José Molina Martínez	 CJ		2.226	0,25
Javier Antonio Ramírez Fernández	 CJ		1.142	0,12
Elisa Pérez-Marsá Mira	 CJ		1.076	0,12

2023	Comparado con 10 N - 2019			
	Votos	%	Votos	%
Participación	219.543	74,20 + 4,29%	216.735	69,91
Abstención	76.298	25,79 -4,29%	93.261	30,08
Votos válidos	214.179	97,55 + 0,18%	211.044	97,37
A candidatura	210.686	98,36 + 0,25%	207.057	98,11
En blanco	3.493	1,63 -0,25%	3.987	1,88
Votos nulos	5.364	2,44 -0,18%	5.691	2,62

2023				
Candidatos	Candidaturas	Senador/a	Votos	%
Simón Valentín Bueno Vargas	 PP		89.014	41,56
Miriam García Navarro	 PP		87.318	40,76
Pilar Milagros Rojo Noguera	 PP		85.350	39,84
Amparo Torres Valencoso	 PSOE		75.934	35,45
Alberto Iglesias Martínez	 PSOE		73.045	34,10
Donelia Roldán Martínez	 PSOE		71.040	33,16
Ginés Luis Núñez Martínez	 VOX		30.586	14,28
María Ángeles Gutiérrez Montañana	 VOX		28.806	13,44
Juan Antonio Gil García	 VOX		27.622	12,89
Iago Vázquez Vázquez	 SUMAR		15.785	7,37
María Dolores Serrano Egea	 SUMAR		13.424	6,26
Jesús Enrique Plaza Senabre	 SUMAR		13.104	6,11
María Josefa Vizcaíno Pina	 PACMA		2.812	1,31
José Serrano Paradinas	 PUM+J		1.069	0,49
Francesc Cremades Gómez	 RECORTES CERO		723	0,33

2023	Comparado con 10 N - 2019			
	Votos	%	Votos	%
Participación	320.777	68,04 + 7,39%	304.858	60,65
Abstención	150.666	31,95 - 7,39%	197.769	39,34
Votos válidos	313.282	97,66 + 0,31%	296.807	97,35
A candidatura	308.483	98,46 + 0,33%	291.261	98,13
En blanco	4.799	1,53 - 0,33%	5.546	1,86
Votos nulos	7.495	2,33 - 0,31%	8.051	2,64

2023				
Candidatos	Candidaturas	Senador/a	Votos	%
Miguel Ángel Castellón Rubio	 PP		128.903	41,14
Juan José Matarí Sáez	 PP		124.840	39,84
Carmen Belén López Zapata	 PP		124.056	39,59
Antonio Martínez Rodríguez	 PSOE		90.828	28,99
María Teresa Piqueras Valarino	 PSOE		89.336	28,51
Juan Francisco Garrido Egea	 PSOE		84.903	27,10
Germán Arqueros Rodríguez	 VOX		64.488	20,58
Rodrigo Navarro Sánchez	 VOX		61.807	19,72
Emma Montserrat Descalzo Esteban	 VOX		61.024	19,47
Carolina García Tomás	 SUMAR		23.040	7,35
José Miguel Ramos Garrido	 SUMAR		18.194	5,80
Rafael Esteban Martínez	 SUMAR		16.960	5,41
Marina Gil Martínez	 PACMA		3.308	1,05
Inmaculada Gema Burkhardt Pérez	 ALM		2.503	0,79
Manuel Conejero Calvo-Flores	 PACMA		2.133	0,68
Ana Nogales Valenzuela	 PACMA		2.015	0,64
María Dolores Linde Izquierdo	 PUM+J		916	0,29

Isabel María Teva
García

● RECORTES CERO

874

0,27

Zeus Ismael Rodríguez
Fernández









● LB

527

0,16







2023	Comparado con 10 N - 2019			
	Votos	%	Votos	%
Participación	169.346	67,18 +0,74%	171.769	66,44
Abstención	82.718	32,81 -0,74%	86.726	33,55
Votos válidos	165.964	98 +0,03%	168.291	97,97
A candidatura	164.475	99,10 +0,35%	166.189	98,75
En blanco	1.489	0,89 -0,35%	2.102	1,24
Votos nulos	3.382	1,99 -0,03%	3.478	2,02

2023				
Candidatos	Candidaturas	Senador/a	Votos	%
Julia María Liberal Liberal	 PSE-EE (PSOE)		45.559	27,45
Adolfo Lander Vera	 PSE-EE (PSOE)		42.490	25,60
Paula Somalo García	 PSE-EE (PSOE)		41.903	25,24
Josu Estarrona Elizondo	 EH BILDU- INDEPENDENTZIA EZKERRETIK		35.353	21,30
Aitziber Salazar Arresti	 EH BILDU- INDEPENDENTZIA EZKERRETIK		33.930	20,44
Almudena Otaola Urquijo	 EAJ-PNV		31.449	18,94
Pablo Vicente Saenz De Urturi	 EH BILDU- INDEPENDENTZIA EZKERRETIK		31.357	18,89
Iñaki Oyarzabal De Miguel	 PP		29.487	17,76
Idoia Garmendia Telleria	 PP		28.904	17,41
Rosa Peral Díez	 EAJ-PNV		28.837	17,37
Jorge Ibarrodo Bajo	 PP		28.039	16,89
Juan Carlos Medina Martínez	 EAJ-PNV		27.942	16,83
Leticia Jiménez Loza	 SUMAR		20.371	12,27
Miguel Burdallo Bautista	 SUMAR		15.822	9,53
Ester Palacio García	 SUMAR		15.518	9,35
Ignacio Cuadrado Rubio	 VOX		6.038	3,63
María Jesús Fernández Rodríguez	 VOX		5.525	3,32

Juan Carlos Ochoa Husillos	 VOX		5.161	3,10
Susana Robredo Oraá	 PACMA		1.726	1,03
Ana María Gil Perdices	 ESCAÑOS EN BLANCO		1.113	0,67
Markel Arambarri Larrinaga	 ESCAÑOS EN BLANCO		864	0,52
María Concepción Alfajeme Dominguez	 ESCAÑOS EN BLANCO		768	0,46
Josu Errasti Foronda	 RECORTES CERO		588	0,35
Liher Calleja Montero	 PCTE		526	0,31
Rosa María Gómez Saldaña	 PUM+J		300	0,18

2023	Comparado con 10 N - 2019			
	Votos	%	Votos	%
Participación	586.872	70,98 + 13,11%	562.881	57,87
Abstención	239.825	29,01 -13,11%	409.699	42,12
Votos válidos	575.465	98,05 + 0,16%	551.049	97,89
A candidatura	563.886	97,98 + 0,67%	536.279	97,31
En blanco	11.579	2,01 -0,67%	14.770	2,68
Votos nulos	11.407	1,94 -0,16%	11.832	2,10

2023				
Candidatos	Candidaturas	Senador/a	Votos	%
Pablo González Menéndez	 PP		210.598	36,59
María Fernández Álvarez	 PSOE		209.566	36,41
María Teresa Mallada de Castro	 PP		208.085	36,15
José Manuel Fernández Díaz (Chami)	 PP		203.691	35,39
Fernando Lastra Valdés	 PSOE		201.954	35,09
María Jesús Álvarez González	 PSOE		196.866	34,20
Faustino Sabio López	 SUMAR		78.071	13,56
María Lluisa Nogueiro Cereigido	 SUMAR		73.631	12,79
Francisco Javier Martínez Andrade	 SUMAR		65.889	11,44
María Aránzazu Martínez Riola	 VOX		60.819	10,56
Juan José Merino Rodríguez	 VOX		56.955	9,89
Daniel Martínez Buelga	 VOX		54.523	9,47
Sandra Antonia Álvarez Martínez	 PACMA		5.514	0,95
Elena Inmaculada Lomba Monjardín	 ASTURIAS EXISTE EV		5.274	0,91
Raúl Martínez Turrero	 PCTE		3.524	0,61
Joaquín Arce Fernández	 PACMA		3.516	0,61
Francisco Manuel Obeso Carrera	 ASTURIAS EXISTE EV		3.219	0,55
María Silvia Alonso Soldado	 PACMA		3.207	0,55

Nayara García Fernández	 ASTURIAS EXISTE EV		2.913	0,50
Lorenzo Rodríguez Rivero	 PUM+J		1.758	0,30
José Manuel Cancio Martínez	 RECORTES CERO		953	0,16
María Antonia Prado González	 RECORTES CERO		595	0,10
Ángel Fernández Santos	 PUEDE		477	0,08
Jaime Madroñal Menéndez	 RECORTES CERO		450	0,07


2023	Comparado con 10 N - 2019			
	Votos	%	Votos	%
Participación	97.657	76,37 +7,18%	94.595	69,19
Abstención	30.208	23,62 -7,18%	42.122	30,80
Votos válidos	95.099	97,38 -0,03%	92.146	97,41
A candidatura	93.756	98,58 +0,46%	90.419	98,12
En blanco	1.343	1,41 -0,46%	1.727	1,87
Votos nulos	2.558	2,61 +0,03%	2.449	2,58

2023				
Candidatos	Candidaturas	Senador/a	Votos	%
Juan Pablo Martín Martín	 PP		42.290	44,46
Alicia García Rodríguez	 PP		41.239	43,36
Piedad Sánchez García	 PP		40.267	42,34
Jesús Caro Adanero	 PSOE		25.549	26,86
María Virginia Parra Garrosa	 PSOE		24.958	26,24
Celestino Romo Suárez	 PSOE		23.268	24,46
Noelia Carretero Carmona	 VOX		11.945	12,56
Ruth Pindado González	 XAV		10.788	11,34
Carlos Salazar Moreta	 VOX		10.758	11,31
Clara Isabel Rubio Contreras	 VOX		10.369	10,90
Gregorio Arturo Varas González	 XAV		8.778	9,23
Marcos Antonio Ajates Álvarez	 XAV		8.320	8,74
Rebeca Acevedo García	 SUMAR		6.005	6,31
Antonino González Canalejo	 SUMAR		4.230	4,44
Dolores Navarro Hernández	 SUMAR		3.814	4,01
Anaís Martín García	 PACMA		660	0,69
José María Jiménez Hernández	 FE de las JONS		328	0,34
Javier Alonso García	 PCTE		255	0,26
Sergio Álvarez Gallego	 PUM+J		228	0,23
Antonio Miguel González Tena	 RECORTES CERO		127	0,13

2023	Comparado con 10 N - 2019			
	Votos	%	Votos	%
Participación	396.334	73,65 + 5,88%	376.129	67,77
Abstención	141.739	26,34 -5,88%	178.865	32,22
Votos válidos	383.522	96,76 + 0,64%	361.560	96,12
A candidatura	377.216	98,35 + 0,76%	352.853	97,59
En blanco	6.306	1,64 -0,76%	8.707	2,40
Votos nulos	12.812	3,23 -0,64%	14.569	3,87

2023				
Candidatos	Candidaturas	Senador/a	Votos	%
Rafael Damián Lemus Rubiales	 PSOE		150.585	39,26
María Teresa Macías Mateos	 PSOE		150.232	39,17
José Antonio Monago Terraza	 PP		148.167	38,63
Carmen Pagador López	 PP		146.748	38,26
Manuel Borrego Rodríguez	 PSOE		145.967	38,05
María Natividad Fuentes Del Puerto	 PP		144.175	37,59
Gonzalo Pozo Guisado	 VOX		44.916	11,71
Marta Gervasia Garrido Moreno	 VOX		42.292	11,02
José Félix Quintana Barona	 VOX		40.519	10,56
Salud Ángel Ramos Vergeles	 SUMAR		26.583	6,93
María Del Carmen Ibarlucea Paredes	 SUMAR		22.611	5,89
Adrián Rodríguez Santos	 SUMAR		22.451	5,85
Diego José Albardonedo Díez-Ochoa	 BQEX		6.123	1,59
María Dolores Díez-Madroñero González	 BQEX		5.303	1,38
José María Fernández Chavero	 BQEX		4.926	1,28
Olga Lama Rodríguez	 PACMA		2.911	0,75
Fernando Jaramillo Expósito	 PACMA		1.718	0,44

María Guadalupe
Cascón Pérez

 PUM+J

1.201

0,31

Ainhoa Pérez Noguera









 RECORTES CERO

599















0,15





2023	Comparado con 10 N - 2019			
	Votos	%	Votos	%
Participación	2.613.707	65,50 -3,92%	2.916.519	69,42
Abstención	1.376.624	34,49 + 3,92%	1.284.632	30,57
Votos válidos	2.565.232	98,14 -0,43%	2.874.901	98,57
A candidatura	2.524.787	98,42 -0,06%	2.831.418	98,48
En blanco	40.445	1,57 + 0,06%	43.483	1,51
Votos nulos	48.475	1,85 + 0,43%	41.618	1,42

2023				
Candidatos	Candidaturas	Senador/a	Votos	%
MANUEL CRUZ RODRÍGUEZ	 PSC		843.902	32,89
ELENA VILA GÓMEZ	 PSC		815.146	31,77
GABRIEL COLOMÉ GARCÍA	 PSC		756.763	29,50
Joan Queralt i Jiménez	 ERC		479.555	18,69
Ernest Maragall i Mira	 ERC		442.155	17,23
LAURA CAMPOS FERRER	 SUMAR - ECP		411.305	16,03
Ana María Surra Spadea	 ERC		389.312	15,17
JOSÉ TUTUSAUS BESANTE	 PP		355.981	13,87
MÓNICA PARÉS CENTENO	 PP		346.560	13,50
ÁLVARO BENEJAM PERETÓ	 PP		333.302	12,99
CONCEPCION ABELLAN CARRETERO	 SUMAR - ECP		309.457	12,06
ANTONI CASTELLÀ i CLAVÉ	 JxCAT - JUNTS		298.173	11,62
PERE CAMPS CAMPOS	 SUMAR - ECP		277.152	10,80
ROSA HUGUET i SUGRANYES	 JxCAT - JUNTS		267.640	10,43
ANTONI MORRAL i BERENGUER	 JxCAT - JUNTS		234.834	9,15
Daniel Carmona Navarro	 VOX		162.058	6,31
María del Mar Buscá Rey	 VOX		149.674	5,83
David Cosculluela Martínez-Galofré	 VOX		142.076	5,53

DIMITRI NAGIB DEFRANC CEVALLOS	 PACMA		55.220	2,15
LUISA CLAVER OÑATE	 PACMA		47.951	1,86
LORENA IGLESIAS TEIXIDÓ	 PDeCAT-E-CiU		35.518	1,38
ALEJANDRO CUESTA HIDALGO	 PACMA		33.617	1,31
Ferran Peris Serrano	 PCTC		18.215	0,71
ANTONINA RODRIGO GARCIA	 RECORTES CERO		8.620	0,33
PILAR RUIZ PALACIOS	 RECORTES CERO		4.321	0,16
ANTONIO DE LA PUERTA ANDRES	 RECORTES CERO		4.270	0,16

2023	Comparado con 10 N - 2019			
	Votos	%	Votos	%
Participación	606.021	67,79 + 1,16%	632.801	66,63
Abstención	287.860	32,20 -1,16%	316.797	33,36
Votos válidos	594.955	98,17 -0,21%	622.554	98,38
A candidatura	588.928	98,98 + 0,25%	614.668	98,73
En blanco	6.027	1,01 -0,25%	7.886	1,26
Votos nulos	11.066	1,82 + 0,21%	10.247	1,61


2023				
Candidatos	Candidaturas	Senador/a	Votos	%
Nerea Ahedo Ceza	 EAJ-PNV		174.283	29,29
María Dolores Etxano Varela	 EAJ-PNV		165.504	27,81
Igotz Lopez Torre	 EAJ-PNV		162.494	27,31
Txema Oleaga Zalvidea	 PSE-EE (PSOE)		151.893	25,53
Teresa Fernández García	 PSE-EE (PSOE)		145.791	24,50
Juan Andrades García	 PSE-EE (PSOE)		139.768	23,49
Jasone Agirre Garitaonandia	 EH BILDU- INDEPENDENTZIA EZKERRETIK		131.450	22,09
Pello Zabarte Narbaiza	 EH BILDU- INDEPENDENTZIA EZKERRETIK		123.198	20,70
Natalia Gardeazabal Diez	 EH BILDU- INDEPENDENTZIA EZKERRETIK		120.375	20,23
Cristina Martínez Ruiz	 PP		68.567	11,52
Jon Albisu Seoane	 PP		66.734	11,21
Pablo Egusquiaguirre Martin	 PP		65.087	10,93
Andeka Larrea Larrondo	 SUMAR		60.679	10,19
Carmen Muñoz Lopez	 SUMAR		52.344	8,79
Ana Saiz Quintano	 SUMAR		48.847	8,21
María Pérez Fernández	 VOX		13.395	2,25
Jesús Varela Gómez	 VOX		12.508	2,10
Eva María Rodríguez Martin	 VOX		11.870	1,99
María López Galán	 PACMA		4.656	0,78

Luis Alberto Real De Las Heras	 PACMA		2.761	0,46
Esther Begoña Rodríguez	 PACMA		2.645	0,44
Iratxe Hernández Simón	 PUM+J		2.186	0,36
Igone Bastida Esteban	 PCTE		1.662	0,27
Jesús Ángel Gómez Esteban	 RECORTES CERO		1.434	0,24

2023	Comparado con 10 N - 2019			
	Votos	%	Votos	%
Participación	202.071	72,80 + 5,55%	201.084	67,25
Abstención	75.473	27,19 -5,55%	97.905	32,74
Votos válidos	197.863	97,91 + 0,37%	196.147	97,54
A candidatura	194.099	98,09 + 0,51%	191.402	97,58
En blanco	3.764	1,90 -0,51%	4.745	2,41
Votos nulos	4.208	2,08 -0,37%	4.937	2,45






2023				
Candidatos	Candidaturas	Senador/a	Votos	%
Francisco Javier Lacalle Lacalle	 PP		80.633	40,75
Salvador de Foronda Vaquero	 PP		79.581	40,22
Raquel González Benito	 PP		77.502	39,16
Ander Gil García	 PSOE		68.981	34,86
María del Mar Arnaiz García	 PSOE		67.351	34,03
Pedro Luis Alonso Bascones	 PSOE		62.253	31,46
Eduardo Peña Lope	 VOX		22.777	11,51
Maite Alonso Ortega	 VOX		20.460	10,34
Raúl Ortega Reoyo	 VOX		19.148	9,67
Jorge García Velasco	 SUMAR		18.217	9,20
María Angeles Pizarro De La Fuente	 SUMAR		16.074	8,12
Guillermo Ubieto Lopez	 SUMAR		13.188	6,66
Gerardo Bilbao León	 VB		5.398	2,72
Nazaret Del Hierro González	 EV-PCAS-TC		3.258	1,64
Fabio Pascual Díez	 PACMA		2.252	1,13
Tomás Camarero Arribas	 EV-PCAS-TC		1.944	0,98
Rosa Eva Alonso Gutiérrez	 EV-PCAS-TC		1.542	0,77
David Soler Soneira	 PUM+J		1.186	0,59
Carlos Presa Irazabal	 PCTE		951	0,48
Raúl Anadón Pedrola	 RECORTES CERO		732	0,36

2023	Comparado con 10 N - 2019			
	Votos	%	Votos	%
Participación	236.642	73,77 +7,81%	227.208	65,96
Abstención	84.139	26,22 -7,81%	117.237	34,03
Votos válidos	229.564	97 +0,27%	219.790	96,73
A candidatura	225.556	98,25 +0,40%	215.077	97,85
En blanco	4.008	1,74 -0,40%	4.713	2,14
Votos nulos	7.078	2,99 -0,27%	7.418	3,26




















2023				
Candidatos	Candidaturas	Senador/a	Votos	%
Mónica Grados Caro	 PP		89.052	38,79
Miguel Ángel Nacarino Muriel	 PSOE		88.048	38,35
María Isabel Moreno Duque	 PSOE		87.611	38,16
María Dolores Marcos Moyano	 PP		87.028	37,91
Óscar Mateos Prieto	 PP		85.983	37,45
Raquel Medina Nuevo	 PSOE		85.101	37,07
Ignacio Javier Gilete Tejero	 VOX		26.583	11,57
Isabel Pilar Vivas Arceredillo	 VOX		25.254	11
Santiago Muñoz Martín	 VOX		24.724	10,76
Jon Álvarez Lorenzo	 SUMAR		16.091	7
Milagros Martínez Morán	 SUMAR		14.190	6,18
David Araújo Gómez	 SUMAR		14.102	6,14
Jorge Andrade Hurtado	 BQEX		3.486	1,51
María Isabel de la Montaña Guisado González	 BQEX		2.588	1,12
Luis Martín Recuero	 BQEX		2.118	0,92
José Julio Tiemblo Pérez	 Somos Cc		1.963	0,85
Sara González Sánchez	 PACMA		1.818	0,79
Adelaida Augusto Vaquero	 Somos Cc		1.432	0,62
Emilia Parrón Campos	 Somos Cc		1.232	0,53
Francisco Manuel Cobos Serrano	 PUM+J		578	0,25

2023	Comparado con 10 N - 2019			
	Votos	%	Votos	%
Participación	630.138	64,88 + 3,08%	619.432	61,80
Abstención	341.007	35,11 -3,08%	382.863	38,19
Votos válidos	611.658	97,06 + 0,28%	599.544	96,78
A candidatura	598.728	97,88 + 0,60%	583.279	97,28
En blanco	12.930	2,11 -0,60%	16.265	2,71
Votos nulos	18.480	2,93 -0,28%	19.888	3,21























2023				
Candidatos	Candidaturas	Senador/a	Votos	%
José Ignacio Landaluce Calleja	 PP		218.334	35,69
María José García-Pelayo Jurado	 PP		211.011	34,49
María del Carmen Pérez Becerra	 PP		203.366	33,24
Alfonso Carlos Moscoso González	 PSOE		202.808	33,15
Cándida Verdier Mayoral	 PSOE		195.588	31,97
José Ramón Ortega Domínguez	 PSOE		185.803	30,37
Enrique José García-Máiquez López	 VOX		82.125	13,42
Alejandro Sánchez Godés	 SUMAR		76.362	12,48
Bárbara María Teresa Escañuela Álvarez Sotomayor	 VOX		75.446	12,33
Isabel María Fernández Orihuela	 SUMAR		72.578	11,86
Fernando de la Cruz Muñoz	 VOX		71.008	11,60
Ángeles Beatriz Rodríguez Borrego	 SUMAR		65.575	10,72
Francisco Javier García Fernández	 ADELANTE ANDALUCÍA		12.622	2,06
Vanessa María Sánchez Martín	 ADELANTE ANDALUCÍA		10.558	1,72
Encarnación Vicente Pina	 PACMA		9.612	1,57
Victoria Eva Zarco Jiménez	 ADELANTE ANDALUCÍA		8.887	1,45

Ángela Arana González	 PACMA		6.576	1,07
Manuel María Cabello Izquierdo	 PACMA		6.469	1,05
Ana Belén Lobo González	 PUM+J		2.114	0,34
Vanesa María Santos Guerrero	 CJ		1.359	0,22
Hassan Ben Sid Amar Mohamed	 RECORTES CERO		1.073	0,17














2023	Comparado con 10 N - 2019			
	Votos	%	Votos	%
Participación	349.938	75,28 + 9,66%	329.215	65,62
Abstención	114.877	24,71 -9,66%	172.461	34,37
Votos válidos	340.700	97,36 -0,35%	321.694	97,71
A candidatura	334.196	98,09 -0,33%	316.637	98,42
En blanco	6.504	1,90 + 0,33%	5.057	1,57
Votos nulos	9.238	2,63 + 0,35%	7.521	2,28

2023				
Candidatos	Candidaturas	Senador/a	Votos	%
Elena Castillo López	 PP		149.192	43,78
Severiano Ángel Cuesta Alonso	 PP		145.487	42,70
Juan Carlos García Diego	 PP		143.804	42,20
Secundino Caso Roiz	 PSOE		115.215	33,81
Ester Bolado Somavilla	 PSOE		114.191	33,51
Eugenia Gómez De Diego	 PSOE		108.825	31,94
Daniel Álvarez Ibáñez	 VOX		39.566	11,61
Sara María Campos Oceja	 VOX		37.160	10,90
Marcelino Astobiza Arce	 VOX		35.638	10,46
Mercedes Boix Rovira	 SUMAR		29.789	8,74
Fernando Agúndez De La Cruz	 SUMAR		23.670	6,94
María Argentina Cabarga Peña	 SUMAR		22.561	6,62
Xose Costa Álvarez	 PACMA		4.139	1,21
Federico José Saiz Sandoval	 PCTE		1.757	0,51
Sergio Larredonda González	 RECORTES CERO		1.374	0,40


2023	Comparado con 10 N - 2019			
	Votos	%	Votos	%
Participación	309.375	73,71 +3,31%	296.216	70,40
Abstención	110.328	26,28 -3,31%	124.525	29,59
Votos válidos	301.957	97,60 -0,04%	289.229	97,64
A candidatura	296.852	98,30 +0,16%	283.865	98,14
En blanco	5.105	1,69 -0,16%	5.364	1,85
Votos nulos	7.418	2,39 +0,04%	6.987	2,35

2023				
Candidatos	Candidaturas	Senador/a	Votos	%
Vicente Martínez Mus	 PP		111.009	36,76
Susana Marqués Escoín	 PP		109.034	36,10
Amparo Marco Gual	 PSOE		106.717	35,34
Vicente Tejedo Tormo	 PP		105.453	34,92
Eva Redondo Gamero	 PSOE		100.739	33,36
Gonzalo Moliner Bellod	 PSOE		93.908	31,09
Elsa Vilalta Fonfría	 SUMAR - COMPROMÍS		43.904	14,53
Pedro Sancho Calduch	 VOX		41.528	13,75
Luisa Espinós Zafra	 VOX		37.719	12,49
Marta Caballero Godes	 VOX		36.445	12,06
Rafael Segarra Silvestre	 SUMAR - COMPROMÍS		34.528	11,43
Axel Noel Monfort Cano	 SUMAR - COMPROMÍS		30.997	10,26
Francisca Hernández Rodríguez	 PACMA		3.886	1,28
Jorge Tur Juan	 PACMA		2.302	0,76
Cristina Rozas Martínez	 PACMA		2.284	0,75
Ricardo Cano Gaviria	 RECORTES CERO		1.040	0,34
Juan Amoros Mezquita	 FE de las JONS		760	0,25
Rosa María Lentini Chao	 RECORTES CERO		619	0,20

2023		Comparado con 10 N - 2019		
	Votos	%	Votos	%
Participación	33.802	55,99 + 2,09%	33.697	53,90
Abstención	26.564	44 -2,09%	28.816	46,09
Votos válidos	32.827	97,11 + 0,91%	32.419	96,20
A candidatura	32.399	98,69 + 0,28%	31.904	98,41
En blanco	428	1,30 -0,28%	515	1,58
Votos nulos	975	2,88 -0,91%	1.278	3,79

2023				
Candidatos	Candidaturas	Senador/a	Votos	%
Cristina Díaz Moreno	 PP		12.194	37,14
Abdelhakim Abdeselam Al Lal	 PP		11.694	35,62
María Blanca Gómez Serra	 PSOE		10.672	32,50
Miguel Señor Alonso	 PSOE		10.208	31,09
Yolanda Merelo Palomares	 VOX		7.927	24,14
Carlos Francisco Verdejo Ferrer	 VOX		7.523	22,91
Miriam Ahmed Sánchez	 SUMAR		1.016	3,09
Ismael Abdeselam Martín	 SUMAR		762	2,32
Octavio Alejandro Arce García	 PUM+J		84	0,25
Damián Vallejo Rominguera	 LB		75	0,22
Antonio José Cortés Piris	 RECORTES CERO		38	0,11

2023	Comparado con 10 N - 2019			
	Votos	%	Votos	%
Participación	283.925	74,24 + 5,60%	271.669	68,64
Abstención	98.483	25,75 -5,60%	124.116	31,35
Votos válidos	276.029	97,21 + 0,15%	263.704	97,06
A candidatura	271.335	98,29 + 0,24%	258.570	98,05
En blanco	4.694	1,70 -0,24%	5.134	1,94
Votos nulos	7.896	2,78 -0,15%	7.965	2,93

2023				
Candidatos	Candidaturas	Senador/a	Votos	%
Rosa María Romero Sánchez	 PP		116.965	42,37
Leopoldo Jerónimo Sierra Gallardo	 PP		115.303	41,77
Raúl Dalmacio Valero Mejía	 PP		113.187	41
Julián Nieva Delgado	 PSOE		99.736	36,13
María Del Señor Fresneda Guerra	 PSOE		98.240	35,59
José Fernández Teno	 PSOE		94.866	34,36
Jesús Felipe Sánchez-Crespo Ruiz Del Moral	 VOX		37.740	13,67
María del Carmen Ruiz Bolaños	 VOX		35.525	12,87
Carlos Fernández Ayala	 VOX		34.187	12,38
Juan Garrido Morales	 SUMAR		17.334	6,27
Minerva Del Hoyo Ramírez	 SUMAR		15.859	5,74
Antonio Moreno Valiente	 SUMAR		13.420	4,86
María Antonieta Martín de Almagro López-Menchero	 PACMA		2.733	0,99
Carlos Rodríguez Hervás	 PACMA		1.693	0,61
Iñigo Carrión Echevarría	 PUM+J		933	0,33
Alejandro Cerro De Lara	 RECORTES CERO		875	0,31

2023	Comparado con 10 N - 2019			
	Votos	%	Votos	%
Participación	449.450	72,24 + 2,98%	449.096	69,26
Abstención	172.706	27,75 -2,98%	199.245	30,73
Votos válidos	437.374	97,31 + 0,37%	435.356	96,94
A candidatura	428.679	98,01 + 0,50%	424.550	97,51
En blanco	8.695	1,98 -0,50%	10.806	2,48
Votos nulos	12.076	2,68 -0,37%	13.740	3,05

2023				
Candidatos	Candidaturas	Senador/a	Votos	%
Fernando Priego Chacón	 PP		172.756	39,49
Cristina Casanueva Jiménez	 PP		168.766	38,58
Lorena Guerra Sánchez	 PP		164.784	37,67
María de los Ángeles Luna Morales	 PSOE		144.976	33,14
Alfonso Muñoz Cuenca	 PSOE		138.258	31,61
Carmen Lara Estepa	 PSOE		136.563	31,22
Sergio Domingo Álvarez del Moral	 SUMAR		55.135	12,60
Dolores Ventura Sánchez	 SUMAR		51.886	11,86
Rocío Puebla Mendoza	 VOX		50.742	11,60
Eduardo Muñoz Cañuelo	 SUMAR		50.459	11,53
Miguel Ángel Castellano Cañete	 VOX		48.207	11,02
María de los Dolores Fernández Córdoba	 VOX		46.211	10,56
Sara Romero Valenzuela	 PACMA		4.676	1,06
Manuel Urbano Navas	 PACMA		3.086	0,70
María Pilar Bares Ruiz	 PACMA		2.986	0,68
Francisco Infante Lisarte	 ESCAÑOS EN BLANCO		1.728	0,39
María Lourdes Bellido Garrido	 ESCAÑOS EN BLANCO		1.387	0,31
Rafael Ruiz Nosea	 PUM+J		1.227	0,28
Guillermo González Sánchez	PCTE		1.200	0,27

Carlos Bermudo
Munzón



ESCAÑOS EN
BLANCO

1.126

0,25

Antonio Muro Romero



RECORTES CERO






917

0,20

2023	Comparado con 10 N - 2019			
	Votos	%	Votos	%
Participación	114.660	76,72 + 5,20%	110.462	71,52
Abstención	34.779	23,27 -5,20%	43.979	28,47
Votos válidos	111.735	97,44 + 0,04%	107.593	97,40
A candidatura	109.798	98,26 + 0,17%	105.540	98,09
En blanco	1.937	1,73 -0,17%	2.053	1,90
Votos nulos	2.925	2,55 -0,04%	2.869	2,59

2023				
Candidatos	Candidaturas	Senador/a	Votos	%
Benjamín Prieto Valencia	 PP		46.617	41,72
María Jesús Bonilla Domínguez	 PP		45.882	41,06
Alejo Joaquín Miranda de Larra Arnaiz	 PP		44.601	39,91
Carmen Torralba Valiente	 PSOE		42.004	37,59
Alfonso Escudero Ortega	 PSOE		40.751	36,47
Ester Barrios Cañas	 PSOE		40.213	35,98
Rafael Rodríguez Bartolomé	 VOX		14.791	13,23
María José López Beamud	 VOX		13.804	12,35
David Borja Pérez	 VOX		13.180	11,79
Jacobo Medianero Millán	 SUMAR		7.265	6,50
Maite Julia Pérez Quiroz	 SUMAR		6.392	5,72
María Amparo Merino Segovia	 SUMAR		5.768	5,16
Caridad Lledó Perea	 PACMA		976	0,87
José Ángel Camacho Mora	 ESCAÑOS EN BLANCO		340	0,30
Mario Martínez Belmar	 PUM+J		329	0,29
Esther Ordóñez Fernández	 PCTE		294	0,26
Cristina Hervás Mediavilla	 ESCAÑOS EN BLANCO		268	0,23
Encarnación Serrano Paricio	 RECORTES CERO		237	0,21











2023			Comparado con 10 N - 2019	
	Votos	%	Votos	%
Participación	59.061	58,02 + 5,02%	54.865	53,00
Abstención	42.730	41,97 -5,02%	48.638	46,99
Votos válidos	57.181	96,81 -0,84%	53.581	97,65
A candidatura	56.125	98,15 -0,13%	52.662	98,28
En blanco	1.056	1,84 + 0,13%	919	1,71
Votos nulos	1.880	3,18 + 0,84%	1.284	2,34

2023				
Candidatos	Candidaturas	Senador/a	Votos	%
Juanjo Ferrer Martínez	 PSOE-SUMAR-EUIB-ARA EIVISSA		25.935	45,35
Miguel Ángel Jerez Juan	 PP		23.118	40,42
Encarnación Castro Rojas	 VOX		6.508	11,38
Javier Sánchez Aranda	 RECORTES CERO		564	0,98

2023	Comparado con 10 N - 2019			
	Votos	%	Votos	%
Participación	5.875	67,63 + 18,08%	5.377	49,55
Abstención	2.811	32,36 -18,08%	5.473	50,44
Votos válidos	5.698	96,98 -0,08%	5.219	97,06
A candidatura	5.601	98,29 -0,31%	5.146	98,60
En blanco	97	1,70 + 0,31%	73	1,39
Votos nulos	177	3,01 + 0,08%	158	2,93

2023				
Candidatos	Candidaturas	Senador/a	Votos	%
Aniceto Javier Armas González	 A.H.I.		2.049	35,95
Juan Rafael Zamora Padrón	 PSOE		1.697	29,78
Rubén Armiche Benítez Padrón	 PP		1.146	20,11
Dácil Felipe Guadarrama	 ASAMBLEA HERREÑA		360	6,31
Esperanza Medina Chávez	 VOX		260	4,56
Luis Manuel Bobet Hernández	 AHORA CANARIAS-PCPC		65	1,14
Antonio Luis Ros Soler	 RECORTES CERO		24	0,42

2023		Comparado con 10 N - 2019		
	Votos	%	Votos	%
Participación	40.273	57,62 + 5,02%	35.692	52,60
Abstención	29.613	42,37 -5,02%	32.162	47,39
Votos válidos	38.662	95,99 -0,09%	34.295	96,08
A candidatura	38.282	99,01 + 0,55%	33.770	98,46
En blanco	380	0,98 -0,55%	525	1,53
Votos nulos	1.611	4 + 0,09%	1.397	3,91

2023				
Candidatos	Candidaturas	Senador/a	Votos	%
Paloma Hernández Cerezo	 PSOE		10.737	27,77
Jorge Cándido Marante Martín	 PP		8.848	22,88
Isaí Blanco Marrero	 CCa		7.980	20,64
Miguel Felipe Rastrero Martín	 VOX		4.341	11,22
Fernando Letang Velarde	 SUMAR		3.345	8,65
María de la Peña Armas Hernández	 NC-bc		2.646	6,84
María Ángeles Encabo López	 PACMA		285	0,73
María del Carmen Talavera Quevedo (Menchi)	 AHORA CANARIAS-PCPC		78	0,20
Gregoria Teresa Peña Luzardo	 RECORTES CERO		22	0,05

2023	Comparado con 10 N - 2019			
	Votos	%	Votos	%
Participación	371.363	67,35 + 1,70%	383.726	65,65
Abstención	179.966	32,64 -1,70%	200.735	34,34
Votos válidos	364.368	98,11 -0,30%	377.635	98,41
A candidatura	360.854	99,03 + 0,10%	373.628	98,93
En blanco	3.514	0,96 -0,10%	4.007	1,06
Votos nulos	6.995	1,88 + 0,30%	6.091	1,58

2023				
Candidatos	Candidaturas	Senador/a	Votos	%
Gorka Elejabarrieta Díaz	 EH BILDU-INDEPENDENTZIA EZKERRETIK		116.659	32,01
Olaia Duarte Lopez	 EH BILDU-INDEPENDENTZIA EZKERRETIK		114.874	31,52
Mario Zubiaga Garate	 EH BILDU-INDEPENDENTZIA EZKERRETIK		110.537	30,33
Luke Uribe-Etxebarria Apalategi	 EAJ-PNV		88.515	24,29
María Mercedes Garmendia Bereciartu	 EAJ-PNV		86.256	23,67
Izaskun Gómez Cermeño	 PSE-EE (PSOE)		83.939	23,03
Rafael Uribarren Axpe	 EAJ-PNV		83.358	22,87
Oscar Valbuena Pascual	 PSE-EE (PSOE)		79.122	21,71
Ana Priede Merchán	 PSE-EE (PSOE)		77.925	21,38
José Carlos García Rodrigo Ameztoy	 SUMAR		33.524	9,20
Lidia Muñoz Ucher	 SUMAR		32.031	8,79
Javier Cristóbal De Sande	 PP		31.057	8,52
María Garrapiz Rivas	 PP		30.474	8,36
Francisco Javier Fernández De Diego	 PP		29.671	8,14
Inés María Benítez Lozano	 SUMAR		29.523	8,10
Pedro Ignacio Gandásegui Agorreta	 VOX		6.575	1,80
Alejandra Moreno Miguel	 VOX		6.066	1,66

Eduardo Rubio Gastón	● VOX		5.732	1,57
Daniel Jiménez Cervera	● PACMA		2.192	0,60
Mónica Beraza Gómez	● PACMA		2.070	0,56
Juan Manuel Esparza Billalabeitia	● PACMA		1.463	0,40
Daniel Lizarralde Aguirre	● ESCAÑOS EN BLANCO		1.455	0,39
Amaya Larrea Loran	● ESCAÑOS EN BLANCO		1.355	0,37
Luis García Molina	● ESCAÑOS EN BLANCO		1.071	0,29
Jakes Iñarra Lasagabaster	● PCTE/ELAK		749	0,20
Roberto Gómez Egido	● RECORTES CERO		590	0,16
Javier Martínez Bárbara	● PUM+J		299	0,08

2023	Comparado con 10 N - 2019			
	Votos	%	Votos	%
Participación	316.129	61,28 -6,02%	353.340	67,30
Abstención	199.732	38,71 + 6,02%	171.638	32,69
Votos válidos	306.751	97,03 -1,20%	347.091	98,23
A candidatura	300.471	97,95 -0,67%	342.318	98,62
En blanco	6.280	2,04 + 0,67%	4.773	1,37
Votos nulos	9.378	2,96 + 1,20%	6.249	1,76

2023				
Candidatos	Candidaturas	Senador/a	Votos	%
Consol Canteny Arbolí	 PSC		81.738	26,64
Martí Sans Pairuto	 PSC		74.857	24,40
Lluïsa Blanch Fulcarà	 PSC		73.013	23,80
Joan Bagué Roura	 JxCAT - JUNTS		71.617	23,34
Jordi Martí Deulofeu	 ERC-ESQUERRES PER LA INDEPENDÈNCIA		65.568	21,37
Albert Piñeira Brosel	 JxCAT - JUNTS		63.978	20,85
Montserrat Mindan Cortada	 JxCAT - JUNTS		63.080	20,56
Josep María Terricabras i Nogueras	 ERC-ESQUERRES PER LA INDEPENDÈNCIA		61.614	20,08
Susanna Pagés Jutglar	 ERC-ESQUERRES PER LA INDEPENDÈNCIA		54.565	17,78
Jordi Lloveras Avellí	 SUMAR - ECP		32.323	10,53
Alfonso Sánchez Fisac	 PP		30.169	9,83
Vanesa Mányik Jiménez	 PP		28.688	9,35
Anna Portillo Cuberes	 SUMAR - ECP		28.470	9,28
Juan Ramón Iturriagagoitia Bassas	 PP		27.441	8,94
Rubén Paz Martín	 SUMAR - ECP		22.421	7,30
Ana María Catalán Martínez	 VOX		17.746	5,78
Jordi Vivo Fernández	 VOX		16.425	5,35
Cristina Ruz Navarro	 VOX		15.611	5,08
Elena Costa Farré	 PACMA		9.406	3,06
Alicia Fuentes Company	 PDeCAT-E-CiU		5.384	1,75
Ramon Torredemer Turu	 PACMA		5.349	1,74
Camila Fernanda Parra Alvarado	 PACMA		4.992	1,62

Tomás Ferreira
Crubellati

● PCTC

2.499

0,81

Sandra Barba Olaiz

● RECORTES CERO

1.107

0,36

2023	Comparado con 10 N - 2019			
	Votos	%	Votos	%
Participación	431.835	64,46 + 7,36%	402.331	57,10
Abstención	237.990	35,53 - 7,36%	302.175	42,89
Votos válidos	412.959	95,62 - 1,28%	389.860	96,90
A candidatura	407.989	98,79 + 0,53%	383.095	98,26
En blanco	4.970	1,20 - 0,53%	6.765	1,73
Votos nulos	18.876	4,37 + 1,28%	12.471	3,09

2023				
Candidatos	Candidaturas	Senador/a	Votos	%
Ramón Morales Quesada	 PSOE		147.959	35,82
Marta Jorgina Saavedra Doménech	 PSOE		142.125	34,41
Sergio Ramos Acosta	 PP		123.057	29,79
María del Mar Arévalo Araya	 PP		114.213	27,65
Yeray Antonio Suárez Salem	 VOX		50.560	12,24
Beatriz Calzada Ojeda	 CCa		30.382	7,35
José María Santana Suárez (Txema)	 NC-bc		29.429	7,12
María Celeste Martel Martínez	 SUMAR		27.243	6,59
Minerva Carmen Alonso Santana	 NC-bc		26.317	6,37
José Joaquín O'Shanahan Juan	 SUMAR		25.847	6,25
Jafeth David Alonso Estupiñán	 CCa		23.639	5,72
Hiurma Castejón Suárez	 SUMAR		7.429	1,79
Carmen Nieves Martín Plata	 PACMA		3.690	0,89
Luis Alberto Pardillos Fraile	 PACMA		1.565	0,37
Raquel Díaz Santana	 PACMA		1.251	0,30
Luz Rodríguez Gangura (Lucy)	 AHORA CANARIAS-PCPC		1.042	0,25
Javier Vázquez De la Torre Salinas	 PUM+J		850	0,20

Antonio F. Mata
Gutiérrez

● AHORA CANARIAS-
PCPC

529

0,12

Francisca Dolores
Artiles Hernández

● RECORTES CERO

523

0,12

2023	Comparado con 10 N - 2019			
	Votos	%	Votos	%
Participación	503.498	70,69 + 6,02%	488.277	64,67
Abstención	208.698	29,30 -6,02%	266.730	35,32
Votos válidos	489.154	97,15 + 0,60%	471.469	96,55
A candidatura	481.551	98,44 + 0,28%	462.795	98,16
En blanco	7.603	1,55 -0,28%	8.674	1,83
Votos nulos	14.344	2,84 -0,60%	16.808	3,44

2023				
Candidatos	Candidaturas	Senador/a	Votos	%
Vicente Azpitarte Pérez	 PP		187.249	38,28
Francisco Joaquín Camacho Borrego	 PP		182.868	37,38
María Eva Martín Pérez	 PP		181.390	37,08
José Entrena Ávila	 PSOE		167.284	34,19
Elvira Ramón Utrabo	 PSOE		163.751	33,47
Alejandro José Zubeldia Santoyo	 PSOE		155.190	31,72
José Manuel Pérez Padial	 VOX		68.045	13,91
María De La Cruz Lozano Marín	 VOX		63.686	13,01
David Navarro Quesada	 VOX		60.516	12,37
Mariano Martín Civantos	 SUMAR		51.973	10,62
Matilde Ramiro Gutiérrez	 SUMAR		46.644	9,53
Francisco Puenteadura Anllo	 SUMAR		46.381	9,48
Encarnación Hidalgo Tenorio	 PACMA		6.512	1,33
Ángel María Díaz Claudio	 PACMA		3.954	0,80
María del Pilar Bensusan Martín	 JxG		3.831	0,78
Rafael Darío Ruiz Jiménez	 JxG		2.246	0,45
José Antonio Sánchez Pérez	 JxG		2.195	0,44
Eduardo Castillo Moral	 PUM+J		2.192	0,44
Pablo Mora Fumero	 PCTE		1.686	0,34

Kim Joaquina Pérez Fernández-Figares	● RECORTES CERO		975	0,19
Emilio Jiménez Rodríguez	● CJ		920	0,18
Rafael Ordinas Montejo	● RECORTES CERO		545	0,11

2023	Comparado con 10 N - 2019			
	Votos	%	Votos	%
Participación	141.236	73,85 + 2,58%	133.556	71,27
Abstención	49.999	26,14 -2,58%	53.815	28,72
Votos válidos	138.158	97,82 + 0,05%	130.588	97,77
A candidatura	135.986	98,42 + 0,10%	128.398	98,32
En blanco	2.172	1,57 -0,10%	2.190	1,67
Votos nulos	3.078	2,17 -0,05%	2.968	2,22

2023				
Candidatos	Candidaturas	Senador/a	Votos	%
Lucas Castillo Rodríguez	 PP		52.497	37,99
María Patricio Zafra	 PP		51.141	37,01
María Montserrat Rivas de la Torre	 PP		50.000	36,19
Araceli Martínez Esteban	 PSOE		46.894	33,94
José Luis Blanco Moreno	 PSOE		44.972	32,55
Riansares Serrano Morales	 PSOE		43.047	31,15
Juan González Perabá Miralles	 VOX		24.001	17,37
María del Sagrario Muñoz Valverde	 VOX		22.539	16,31
José María Antón García	 VOX		21.531	15,58
Juan Antonio Pendás Zacarías	 SUMAR		13.069	9,45
Ángeles Yagüe Gordo	 SUMAR		12.104	8,76
Daniel Touset López	 SUMAR		9.799	7,09
María del Pilar Samper Samper	 PACMA		2.219	1,60
Jaime Gil Merino	 PUM+J		711	0,51
Jorge Fernández Asenjo	 PCTE		596	0,43
Rafael Cortés Tejedor	 RECORTES CERO		506	0,36
Luis Enrique Nieto del Canto	 FE de las JONS		389	0,28

2023	Comparado con 10 N - 2019			
	Votos	%	Votos	%
Participación	255.783	65,64 + 2,02%	253.876	63,62
Abstención	133.835	34,35 -2,02%	145.143	36,37
Votos válidos	247.600	96,80 + 0,87%	243.553	95,93
A candidatura	242.667	98 + 0,86%	236.606	97,14
En blanco	4.933	1,99 -0,86%	6.947	2,85
Votos nulos	8.183	3,19 -0,87%	10.323	4,06

2023				
Candidatos	Candidaturas	Senador/a	Votos	%
Carmelo Romero Hernández	 PP		92.451	37,33
María Eugenia Limón Bayo	 PSOE		91.142	36,81
Juan Manuel González Camacho	 PP		88.823	35,87
Amaro Huelva Betanzos	 PSOE		86.525	34,94
Ángela María Ramírez Del Toro	 PP		86.274	34,84
Syra Senra Zarza	 PSOE		84.068	33,95
Rafael Segovia Brome	 VOX		32.595	13,16
Carlos Bermejo Martins	 VOX		28.599	11,55
Amalia Josefa Ballester Goytia	 VOX		27.226	10,99
David Domingo Fernández Calderón	 SUMAR		25.057	10,11
María Amaya De Llanos Hernández	 SUMAR		22.906	9,25
María Pereira Yáñez	 SUMAR		20.864	8,42
María Virginia Pereira Hidalgo	 XH		4.251	1,71
María del Mar Coello García	 PACMA		3.129	1,26
Luis Delgado García	 XH		2.775	1,12
Belén María Martín Suárez	 XH		2.561	1,03
José Rodríguez Valle	 PACMA		1.873	0,75
Josefa María Mesa Gallardo	 PACMA		1.704	0,68

Manuel Martínez
Villegas

 PUM+J

725

0,29

José Antonio González
Vaz

 RECORTES CERO

616

















0,24

2023	Comparado con 10 N - 2019			
	Votos	%	Votos	%
Participación	119.908	72,56 + 6,39%	114.292	66,17
Abstención	45.345	27,43 -6,39%	58.430	33,82
Votos válidos	117.222	97,75 -0,05%	111.782	97,80
A candidatura	114.723	97,86 + 0,25%	109.111	97,61
En blanco	2.499	2,13 -0,25%	2.671	2,38
Votos nulos	2.686	2,24 + 0,05%	2.510	2,19









2023				
Candidatos	Candidaturas	Senador/a	Votos	%
Melania Mur Sangrá	 PP		45.779	39,05
Javier Campoy Monreal	 PP		44.595	38,04
Ana María Beltrán Villalba	 PP		43.490	37,10
Rosa María Serrano Sierra	 PSOE		40.764	34,77
Gonzalo Palacín Guarné	 PSOE		39.074	33,33
María Lourdes Arruebo De Lope	 PSOE		37.075	31,62
Fernando Orús Morlans	 SUMAR ARAGÓN		13.131	11,20
María Lorena García López	 VOX		12.711	10,84
María Dolores Giménez Banzo	 SUMAR ARAGÓN		11.612	9,90
Marcos Juan Francoy Foncillas	 VOX		11.569	9,86
Vanessa Polanco Gómez De Agüero	 VOX		10.947	9,33
Francisco Javier Sadornil Gutiérrez	 SUMAR ARAGÓN		9.760	8,32
Valero Aguayos Bestué	 EXISTE		2.705	2,30
María Jesús Otto Bellosta	 EXISTE		1.975	1,68
Nuria Pargada Zapater	 PAR		1.515	1,29
Javier Villa Vispe	 EXISTE		1.484	1,26
Paula María González Ozaez	 PACMA		1.283	1,09
Javier Labat Latorre	 PAR		987	0,84
Jesús Alberto Uruen Ortas	 ESCAÑOS EN BLANCO		936	0,79

Nuria Soler Ferrer	● PAR		845	0,72
Ana Rosa Lobera Serrano	● ESCAÑOS EN BLANCO		814	0,69
Javier Martín Vega	● ESCAÑOS EN BLANCO		687	0,58
Juan Atrián Garcés	● PCTE		476	0,40
Carlos Alcoba Calleja	● F.I.A.		311	0,26
Francisco Javier Palop Sancho	● PUM+J		303	0,25
Julio Calvo Francés	● RECORTES CERO		253	0,21
Jesús Pedro Juanín Esteban	● F.I.A.		117	0,09
Ibeth Lorena Gómez Verdezoto	● F.I.A.		116	0,09











2023	Comparado con 10 N - 2019			
	Votos	%	Votos	%
Participación	369.534	73,57 + 3,43%	369.438	70,14
Abstención	132.726	26,42 -3,43%	157.221	29,85
Votos válidos	359.541	97,29 + 0,52%	357.513	96,77
A candidatura	354.592	98,62 + 0,51%	350.771	98,11
En blanco	4.949	1,37 -0,51%	6.742	1,88
Votos nulos	9.993	2,70 -0,52%	11.925	3,22

2023				
Candidatos	Candidaturas	Senador/a	Votos	%
Francisco Javier Márquez Sánchez	 PP		140.172	38,98
Mariola Aranda García	 PP		137.091	38,12
José Latorre Ruiz	 PSOE		132.695	36,90
Francisco Javier Bermúdez Carrillo	 PP		132.104	36,74
Manuel Ángel Fernández Palomino	 PSOE		128.412	35,71
Josefa Jurado Huertas	 PSOE		127.367	35,42
Eugenio Ismael Rodríguez Castillo	 VOX		45.010	12,51
María del Mar Delgado Garrucho	 VOX		42.304	11,76
David Lara Álvarez	 VOX		40.166	11,17
Francisco José López Ruano	 SUMAR		28.376	7,89
Remedios Castaño Domene	 SUMAR		26.999	7,50
Alvaro Rodríguez García	 SUMAR		23.521	6,54
Candelaria Ponce De León Ochando	 JM+		14.067	3,91
Encarnación Aguayo Tello	 PACMA		4.039	1,12
María de la Concepción Berná Guisado	 PUM+J		1.459	0,40
Teresa Recena González	 RECORTES CERO		1.210	0,33

2023	Comparado con 10 N - 2019			
	Votos	%	Votos	%
Participación	10.396	63,80 + 27,21%	9.414	36,59
Abstención	5.897	36,19 -27,21%	16.311	63,40
Votos válidos	10.062	96,78 + 0,78%	9.038	96,00
A candidatura	9.909	98,47 + 0,40%	8.864	98,07
En blanco	153	1,52 -0,40%	174	1,92
Votos nulos	334	3,21 -0,78%	376	3,99

2023				
Candidatos	Candidaturas	Senador/a	Votos	%
Fabián Chinaa Correa	 ASG		3.820	37,96
José María Morales Herrera	 PSOE		3.045	30,26
Domingo Curbelo Sanz García	 PP		1.657	16,46
Moisés Plasencia Martín	 CCa		645	6,41
Jorge Iván Negrín Méndez	 VOX		552	5,48
Mónica Carmen Padilla Herrera	 AHORA CANARIAS-PCPC		138	1,37
María Jesús Gallo García	 RECORTES CERO		52	0,51

2023	Comparado con 10 N - 2019			
	Votos	%	Votos	%
Participación	42.183	66,19 + 20,36%	39.122	45,83
Abstención	21.538	33,80 -20,36%	46.226	54,16
Votos válidos	41.222	97,72 + 0,71%	37.953	97,01
A candidatura	40.873	99,15 + 0,41%	37.475	98,74
En blanco	349	0,84 -0,41%	478	1,25
Votos nulos	961	2,27 -0,71%	1.169	2,98

2023				
Candidatos	Candidaturas	Senador/a	Votos	%
Kilian Sánchez San Juan	 PSOE		12.652	30,69
Borja Pérez Sicilia	 PP		12.420	30,12
Marcos José Lorenzo Martín	 CCa		10.740	26,05
Clara Medina Fernández	 SUMAR		2.241	5,43
Jesús Allende León Rodríguez	 VOX		2.200	5,33
Fernando Jesús Martín Acosta	 PACMA		277	0,67
Miguel Ángel Pulido Rodríguez	 NC-bc		263	0,63
María Jesús Cuesta Bolao	 AHORA CANARIAS-PCPC		50	0,12
Rayco Pérez Rodríguez	 RECORTES CERO		30	0,07

2023	Comparado con 10 N - 2019			
	Votos	%	Votos	%
Participación	172.481	74,66 + 7,66%	167.666	67,00
Abstención	58.538	25,33 - 7,66%	82.547	32,99
Votos válidos	168.545	97,71 + 0,41%	163.151	97,30
A candidatura	165.870	98,41 + 0,45%	159.833	97,96
En blanco	2.675	1,58 - 0,45%	3.318	2,03
Votos nulos	3.936	2,28 - 0,41%	4.515	2,69

2023				
Candidatos	Candidaturas	Senador/a	Votos	%
Luis Martínez Portillo Subero	 PP		77.933	46,23
Carlos Yécora Roca	 PP		76.620	45,45
María del Mar San Martín Ibarra	 PP		76.015	45,10
Concepción Andreu Rodríguez	 PSOE		60.647	35,98
Pedro Antonio Montalvo Íñigo	 PSOE		58.904	34,94
Noelia González Pastor	 PSOE		56.984	33,80
Ignacio Aquesolo García	 VOX		14.689	8,71
Susana Alesanco Ulecia	 VOX		13.610	8,07
Hilda Cárdenas Díaz	 VOX		12.872	7,63
Eunate García Miguel	 SUMAR		12.660	7,51
Amaya Castro Sánchez	 SUMAR		10.624	6,30
Ramón Sánchez Esteban	 SUMAR		8.870	5,26
Carmen Nogales Florido	 PACMA		1.375	0,81
José Carlos Palacios Miguel	 ESCAÑOS EN BLANCO		1.142	0,67
María Carmen Andrés Domínguez	 ESCAÑOS EN BLANCO		893	0,52
Miguel Ángel Peralta Hernández	 PACMA		841	0,49
Sonia Silvestrini García	 ESCAÑOS EN BLANCO		798	0,47
María Olga Villanueva Henrichs	 PACMA		794	0,47
Berta Nasarre López	 PUM+J		670	0,39

Sacha Gabriel Pozo
Puertas

● PCTE

594

0,35









Ángel Artigas Canales

● RECORTES CERO

407





0,24

2023		Comparado con 10 N - 2019		
	Votos	%	Votos	%
Participación	57.387	57,49 + 6,17%	51.005	51,32
Abstención	42.430	42,50 -6,17%	48.363	48,67
Votos válidos	55.550	96,79 -0,39%	49.569	97,18
A candidatura	54.730	98,52 + 0,14%	48.767	98,38
En blanco	820	1,47 -0,14%	802	1,61
Votos nulos	1.837	3,20 + 0,39%	1.436	2,81



2023				
Candidatos	Candidaturas	Senador/a	Votos	%
Francisco Manuel Fajardo Palarea	 PSOE		21.303	38,34
Jeziel Martín Arrocha	 PP		13.639	24,55
Emilio José Machín Borges	 CCa		7.367	13,26
María Esther Tamargo Acebal	 VOX		5.576	10,03
María Antonia Perera Betancor	 SUMAR		5.404	9,72
Carmen Belén Machín Guillén	 NC-bc		1.324	2,38
Josep Rafael Sellés I Jover	 RECORTES CERO		117	0,21









2023	Comparado con 10 N - 2019			
	Votos	%	Votos	%
Participación	270.836	72,92 + 11,62%	264.870	61,30
Abstención	100.577	27,07 -11,61%	167.203	38,69
Votos válidos	265.702	98,10 + 0,34%	258.943	97,76
A candidatura	262.213	98,68 + 0,81%	253.434	97,87
En blanco	3.489	1,31 -0,81%	5.509	2,12
Votos nulos	5.134	1,89 -0,34%	5.927	2,23

2023				
Candidatos	Candidaturas	Senador/a	Votos	%
Antonio Silván Rodríguez	 PP		99.249	37,35
María Asunción Mayo Fernández	 PP		97.193	36,57
Jorge García Vega	 PP		95.461	35,92
Salvador Vidal Varela	 PSOE		88.536	33,32
María del Carmen Morán Franco	 PSOE		86.342	32,49
Manuel Alfonso González	 PSOE		82.458	31,03
Javier Callado Cobo	 U.P.L.		32.183	12,11
Mónica Rey García	 U.P.L.		28.342	10,66
Francisco José García Paramio	 VOX		28.075	10,56
María Montserrat Carbajo Carro	 U.P.L.		26.314	9,90
Lope Arcos García	 VOX		24.934	9,38
Silvia Ordás Merino	 VOX		24.428	9,19
Carmen Monteiro De La Fuente	 SUMAR		19.024	7,15
Raúl Fuentes Carro	 SUMAR		14.354	5,40
Joaquín Roderó Carretero	 SUMAR		13.031	4,90
María Begoña Fernández García	 PACMA		1.636	0,61
Esther Domínguez Jové	 ESPAÑA VACIADA		1.557	0,58
Catalina Antúnez García	 PREPAL		1.022	0,38
David López Vara	PACMA		899	0,33
Mónica Ruiz Rico	PACMA		837	0,31
Pedro Gómez García	PCTE		821	0,30

José Rubén Sánchez Bravo	 ESPAÑA VACIADA		714	0,26
Jesús Fernández Villar	 PREPAL		503	0,18
Enrique Carlos Abad Martínez	 PUM+J		419	0,15
María Menéndez Menéndez	 RECORTES CERO		252	0,09

2023	Comparado con 10 N - 2019			
	Votos	%	Votos	%
Participación	180.683	61,01 -4,81%	206.970	65,82
Abstención	115.458	38,98 + 4,81%	107.455	34,17
Votos válidos	175.720	97,25 -1,09%	203.547	98,34
A candidatura	171.774	97,75 -0,49%	199.974	98,24
En blanco	3.946	2,24 + 0,49%	3.573	1,75
Votos nulos	4.963	2,74 + 1,09%	3.423	1,65

2023				
Candidatos	Candidaturas	Senador/a	Votos	%
Dionís Oña Martín	 PSC		47.516	27,04
Pasión Gador Romero García	 PSC		44.763	25,47
Jan Pomés López	 PSC		43.534	24,77
Sara Bailac i Ardanuy	 ERC-ESQUERRES PER LA INDEPENDÈNCIA		43.194	24,58
Carme Lostao i Otero	 ERC-ESQUERRES PER LA INDEPENDÈNCIA		37.861	21,54
María Teresa (Mayte) Rivero Segalàs	 JxCAT - JUNTS		36.665	20,86
Xavier Castellana i Gamisans	 ERC-ESQUERRES PER LA INDEPENDÈNCIA		35.500	20,20
Marta Gispert Rocasalbas	 JxCAT - JUNTS		33.911	19,29
Josep María Ribera Currià	 JxCAT - JUNTS		31.669	18,02
Miguel Ángel Balao García	 PP		22.846	13
Manel Parra Cabello	 PP		21.762	12,38
Dolors Roca Curcó	 PP		21.451	12,20
Elena Carmen Motos Hervás	 SUMAR - ECP		14.210	8,08
Sergio Talamonte Sánchez	 SUMAR - ECP		10.780	6,13
Isabel Mas Picatoste	 VOX		10.212	5,81
Nessa Molina Cano	 SUMAR - ECP		9.627	5,47
María Isabel Guzman Cornejo	 VOX		9.448	5,37
Josep María Mirada Profitós	 VOX		9.389	5,34
María Josep (Marisé) Piñol Carrera	 PACMA		3.164	1,80

Ivan Duran Pujol	 PDeCAT-E-CiU		2.972	1,69
José Luíz Dolz Fernández	 PACMA		1.959	1,11
Lorena Torrano Bote	 PACMA		1.930	1,09
Lamberto Pons Sánchez	 ESCONS EN BLANC		1.123	0,63
José Luíz López Hernández	 PCTC		1.079	0,61
Maila Surisca Ramos	 ESCONS EN BLANC		895	0,50
Julián Márquez Frías	 ESCONS EN BLANC		740	0,42
José Aureliano Fernández Fernández	 RECORTES CERO		465	0,26

2023	Comparado con 10 N - 2019			
	Votos	%	Votos	%
Participación	193.574	72,31 +19,51%	181.885	52,80
Abstención	74.100	27,68 -19,51%	162.561	47,19
Votos válidos	188.313	97,28 +0,66%	175.753	96,62
A candidatura	184.506	97,97 +1,05%	170.340	96,92
En blanco	3.807	2,02 -1,05%	5.413	3,07
Votos nulos	5.261	2,71 -0,66%	6.132	3,37

2023				
Candidatos	Candidaturas	Senador/a	Votos	%
José Manuel Barreiro Fernández	 PP		93.620	49,71
María José Gómez Rodríguez	 PP		92.099	48,90
Juan Carlos Serrano López	 PP		90.463	48,03
César Alejandro Mogo Zaro	 PSdeG-PSOE		57.438	30,50
Marina Ramudo Graña	 PSdeG-PSOE		54.712	29,05
José Fernández Fernández	 PSdeG-PSOE		52.532	27,89
Rosa Ana Prieto Florines	 B.N.G.		20.638	10,95
María Montserrat Porteiro Sánchez	 B.N.G.		16.233	8,62
Ángel Gegunde Díaz	 B.N.G.		14.525	7,71
Fernando Otero Bello	 SUMAR		10.358	5,50
María Ángeles Gayoso Fraga	 SUMAR		8.063	4,28
Noelia Rabanal González	 VOX		6.997	3,71
José Méndez Torres	 SUMAR		6.435	3,41
Rubén Rodríguez Río	 VOX		6.098	3,23
Rubén Graña Fernández	 VOX		5.804	3,08
Alicia Beatriz Rodríguez Pérez	 PACMA		1.598	0,84
Andrés Castañón Rincón	 PCTG		440	0,23
Fermín Escaray Lozano	 PUM+J		401	0,21
Jesús Puga Fraga	RECORTES CERO		355	0,18

2023	Comparado con 10 N - 2019			
	Votos	%	Votos	%
Participación	3.513.829	73,96 + 3,64%	3.578.060	70,32
Abstención	1.236.806	26,03 -3,64%	1.510.033	29,67
Votos válidos	3.457.864	98,40 -0,02%	3.521.712	98,42
A candidatura	3.410.432	98,62 + 0,27%	3.463.640	98,35
En blanco	47.432	1,37 -0,27%	58.072	1,64
Votos nulos	55.965	1,59 + 0,02%	56.348	1,57

















2023				
Candidatos	Candidaturas	Senador/a	Votos	%
Pedro Rollán Ojeda	 PP		1.450.671	41,95
Pío García-Escudero Márquez	 PP		1.415.953	40,94
Paloma Martín Martín	 PP		1.399.006	40,45
José Manuel Franco Pardo	 PSOE		1.030.269	29,79
Santiago Llorente Gutiérrez	 PSOE		975.966	28,22
María del Valle Luna Zarza	 PSOE		950.039	27,47
Carolina Cordero Núñez	 SUMAR		546.839	15,81
Jorge Lozano Mendoza	 SUMAR		440.824	12,74
Carlos Bustelo García del Real	 VOX		426.160	12,32
Pedro del Cura Sánchez	 SUMAR		398.732	11,53
Julia Escobar Moreno	 VOX		395.118	11,42
Zoe Milagros Valdés Martínez	 VOX		373.048	10,78
Asunción Estévez Chacón	 PACMA		39.999	1,15
Raúl Barrios Terroso	 PACMA		21.182	0,61
María Jesús Antúnez Alcántara	 PACMA		20.717	0,59
Jorge Serrano Paradinas	 PUM+J		16.767	0,48
Hugo Carrasco González	 PCTE		12.831	0,37
María Isabel Pinel Olmeda	 PH		7.853	0,22

Martín Ricardo Saenz de Ynestrillas Pérez	● FE de las JONS	7.694	0,22
Fabián Appel Katz	● RECORTES CERO	6.960	0,20
Juan Antonio Gómez del Pulgar Alcaide	● PACMA	4.076	0,11
Ángel Casero Hernández	● RECORTES CERO	3.771	0,10
Juana Constantina Zlotescu Simatu	● RECORTES CERO	3.746	0,10
Eva Ubago Castro	● PH	3.347	0,09
Joaquín Pablo Segado Bixquert	● PH	3.029	0,08
















2023	Comparado con 10 N - 2019			
	Votos	%	Votos	%
Participación	784.895	67,10 +3,37%	763.365	63,73
Abstención	384.788	32,89 -3,37%	434.323	36,26
Votos válidos	760.900	96,94 +0,09%	739.346	96,85
A candidatura	747.156	98,19 +0,31%	723.717	97,88
En blanco	13.744	1,80 -0,31%	15.629	2,11
Votos nulos	23.995	3,05 -0,09%	24.019	3,14

2023				
Candidatos	Candidaturas	Senador/a	Votos	%
José Alberto Armijo Navas	 PP		300.592	39,50
Ángel Luis González Muñoz	 PP		287.977	37,84
Lucía Yeves Leal	 PP		284.278	37,36
Rafael Granados Ruiz	 PSOE		235.312	30,92
María Dolores Narváez Bandera	 PSOE		230.786	30,33
Salvador Javier Rojas Merino	 PSOE		215.656	28,34
Juan Jesús Ruiz Ballesteros	 VOX		110.154	14,47
Gemma María Palomo Ferrer	 VOX		101.031	13,27
Patricia García Leiva	 SUMAR		96.557	12,68
Alejandro Reyes Rabell	 VOX		95.534	12,55
Ángel Rodríguez Ramírez	 SUMAR		77.198	10,14
Noemí Vinuesa Calleja	 SUMAR		75.303	9,89
Carmen Inmaculada Sánchez Carmona	 PACMA		15.065	1,97
Eva Ramos Taillefer	 PACMA		8.951	1,17
Federico José Cuesta Torres	 PACMA		8.939	1,17
María Carmen Mestanza Garrido	 PUM+J		4.649	0,61
Francisco José Rodríguez Marín	 RECORTES CERO		2.888	0,37
Alfonso González Extremera	 CJ		1.959	0,25







2023	Comparado con 10 N - 2019			
	Votos	%	Votos	%
Participación	397.400	64,40 + 6,96%	363.354	57,44
Abstención	219.662	35,59 -6,96%	269.143	42,55
Votos válidos	388.253	97,69 + 0,06%	354.766	97,63
A candidatura	382.098	98,41 + 0,22%	348.368	98,19
En blanco	6.155	1,58 -0,22%	6.398	1,80
Votos nulos	9.147	2,30 -0,06%	8.588	2,36

2023				
Candidatos	Candidaturas	Senador/a	Votos	%
María Salom Coll	 PP		141.471	36,43
Martí Àngel Torres Valls	 PP		134.349	34,60
Pere Joan Pons Sampietro	 PSIB-PSOE		118.579	30,54
Teresa Suárez Genovard	 PSIB-PSOE		112.175	28,89
Laura Pérez Reol	 MÉS PER MALLORCA-SUMAR		62.795	16,17
Gabriel Antonio Le Senne Presedo	 VOX		55.081	14,18
Antoni Simó Tomàs Canyelles	 MÉS PER MALLORCA-SUMAR		51.651	13,30
María Vidal Bennasar	 VOX		50.382	12,97
Neus Broto Pachiardi	 PACMA		5.613	1,44
Fumio Maruta Maruta	 PACMA		3.328	0,85
Adrià Ruiz Rosselló	 PCTE		1.128	0,29
Elena Fernández Mateo	 RECORTES CERO		806	0,20
Guillermo García Salas	 RECORTES CERO		484	0,12


2023	Comparado con 10 N - 2019			
	Votos	%	Votos	%
Participación	27.632	50,09 -2,28%	31.163	52,37
Abstención	27.523	49,90 + 2,28%	28.334	47,62
Votos válidos	26.887	97,30 -0,23%	30.395	97,53
A candidatura	26.481	98,48 -0,42%	30.061	98,90
En blanco	406	1,51 + 0,42%	334	1,09
Votos nulos	745	2,69 + 0,23%	768	2,46









2023				
Candidatos	Candidaturas	Senador/a	Votos	%
Fernando Adolfo Gutiérrez Díaz de Otazu	 PP		13.417	49,90
Isabel María Moreno Mohamed	 PP		12.817	47,66
Riduan Moh Abdelkader	 PSOE		5.967	22,19
Concepción López Carrillo	 PSOE		5.953	22,14
Rafael Ginel Pascual	 VOX		3.973	14,77
Sendy Nanwani Ramchand Ghanshandas	 VOX		3.926	14,60
Rachid Bussian Mohamed	 CpM		1.386	5,15
María Cecilia González Casas	 CpM		1.229	4,57
Juan Manuel Quiñoy Salvador	 SUMAR		805	2,99
María Josefa Ruiz Hodar	 SUMAR		775	2,88
Natalia Sáez Aguilar	 PACMA		285	1,05
Amador María Villar Riu	 PUM+J		64	0,23
Sixto Miguel Casino	 RECORTES CERO		38	0,14

2023		Comparado con 10 N - 2019		
	Votos	%	Votos	%
Participación	45.898	63,99 + 8,47%	39.514	55,52
Abstención	25.823	36 -8,47%	31.656	44,47
Votos válidos	44.730	97,45 -0,19%	38.582	97,64
A candidatura	43.882	98,10 + 0,01%	37.848	98,09
En blanco	848	1,89 -0,01%	734	1,90
Votos nulos	1.168	2,54 + 0,19%	932	2,35

2023				
Candidatos	Candidaturas	Senador/a	Votos	%
Cristóbal Marqués Palliser	 PP		16.173	36,15
Miquel Mariano Pons	 PSIB-PSOE		15.091	33,73
Isa Allès Ferrer	 MÉS PER MENORCA-SUMAR		8.816	19,70
Alejandro Llabrés García	 VOX		3.555	7,94
Antonio Triay Castro	 RECORTES CERO		247	0,55






2023	Comparado con 10 N - 2019			
	Votos	%	Votos	%
Participación	746.250	70,81 + 2,94%	720.765	67,87
Abstención	307.612	29,18 -2,94%	341.076	32,12
Votos válidos	731.210	97,98 + 0,51%	702.544	97,47
A candidatura	722.081	98,75 + 0,29%	691.729	98,46
En blanco	9.129	1,24 -0,29%	10.815	1,53
Votos nulos	15.040	2,01 -0,51%	18.221	2,52

2023				
Candidatos	Candidaturas	Senador/a	Votos	%
Francisco Martín Bernabé Pérez	 PP		300.057	41,03
Antonio Luengo Zapata	 PP		292.231	39,96
Antonia López Moya	 PP		289.281	39,56
Inmaculada Sánchez Roca	 PSOE		196.831	26,91
Caridad Rubio Martínez	 PSOE		186.947	25,56
Juan Carlos Contreras Martínez	 PSOE		178.669	24,43
José Francisco Garre Izquierdo	 VOX		157.288	21,51
María Ángela Berzal Sánchez	 VOX		149.472	20,44
Juana María Navarro Aguilera	 VOX		145.568	19,90
Helena Vidal Brazales	 SUMAR		68.067	9,30
Antonio Campillo Meseguer	 SUMAR		55.773	7,62
Ángel Luis Hernández García	 SUMAR		51.325	7,01
José Francisco Michelena Gil	 PACMA		7.603	1,03
Ana María Espinosa Belenguer	 PACMA		6.950	0,95
Oscar Pastor Bárcenas	 PACMA		5.039	0,68
Joaquín de Domingo López	 POR MI REGIÓN		3.307	0,45
Verónica Guillén Serrano	 ESCAÑOS EN BLANCO		2.474	0,33
Juana María Rocamora Lillo	 POR MI REGIÓN		2.188	0,29

José Luis Duarte Fustero	 POR MI REGIÓN		2.129	0,29
Manuel Luis Pérez Ramos	 ESCAÑOS EN BLANCO		1.871	0,25
Manuela Pedreño López	 ESCAÑOS EN BLANCO		1.774	0,24
Sergio Sánchez Nicolás	 RECORTES CERO		1.002	0,13
Rafael Yago Torregrosa	 FE de las JONS		848	0,11
Jenifer Nicolás Álvarez	 RECORTES CERO		649	0,08
Alejandro Urteaga de Manuel	 CJ		617	0,08
María Ainhoa Martín Chamorro	 CJ		449	0,06




2023	Comparado con 10 N - 2019			
	Votos	%	Votos	%
Participación	336.370	69,53 + 3,90%	336.592	65,63
Abstención	147.343	30,46 -3,90%	176.234	34,36
Votos válidos	328.963	97,79 -0,30%	330.171	98,09
A candidatura	323.212	98,25 + 0,10%	324.087	98,15
En blanco	5.751	1,74 -0,10%	6.084	1,84
Votos nulos	7.407	2,20 + 0,30%	6.421	1,90

2023				
Candidatos	Candidaturas	Senador/a	Votos	%
Javier Remírez Apesteguía	 PSN-PSOE		91.357	27,77
Nuria Medina Santos	 PSN-PSOE		87.105	26,47
Antonio Magdaleno Alegria	 PSN-PSOE		81.638	24,81
María Mar Caballero Martínez	 U.P.N.		64.652	19,65
Koldo Leoz Garciandia	 EH BILDU-INDEPENDENTZIA EZKERRETIK		63.829	19,40
Mercedes Añon Monton	 U.P.N.		61.145	18,58
Amelia Salanueva Murguialday	 PP		59.611	18,12
Mario Fabo Calero	 U.P.N.		58.734	17,85
Ametz Inda Gorriaran	 EH BILDU-INDEPENDENTZIA EZKERRETIK		57.469	17,46
Ruth Goñi Sarries	 PP		56.540	17,18
David González Jiménez	 PP		55.302	16,81
Joseba Xabier Otondo Bikondoa	 EH BILDU-INDEPENDENTZIA EZKERRETIK		55.237	16,79
Miren Edurne Eguino Sasiain	 SUMAR		41.390	12,58
Eva María González Fernández	 SUMAR		32.112	9,76
Gaxan Sad Irisarri	 SUMAR		28.202	8,57
Silvia Camaces Murillo	 GBAI		14.902	4,52
Ana Luján Martínez	 GBAI		11.235	3,41

Joseba Orduña Navarro	 GBAI		10.145	3,08
Lydia Jaso Irisarri	 PACMA		4.133	1,25
José Antonio Aparicio Martín	 PUM+J		2.223	0,67
Juan Nogueira López	 PCTE		1.322	0,40
Patricio Miró Heredia	 RECORTES CERO		1.149	0,34








2023	Comparado con 10 N - 2019			
	Votos	%	Votos	%
Participación	177.668	71,25 + 23,52%	171.982	47,73
Abstención	71.686	28,74 -23,52%	188.320	52,26
Votos válidos	173.026	97,38 + 0,51%	166.599	96,87
A candidatura	169.805	98,13 + 0,75%	162.246	97,38
En blanco	3.221	1,86 -0,75%	4.353	2,61
Votos nulos	4.642	2,61 -0,51%	5.383	3,12

2023				
Candidatos	Candidaturas	Senador/a	Votos	%
María del Carmen Leyte Coello	 PP		84.654	48,92
Luis Menor Pérez	 PP		83.530	48,27
Rosa María Sánchez Gándara	 PP		81.727	47,23
Rafael Rodríguez Villarino	 PSdeG-PSOE		50.579	29,23
Miguel Bautista Carballo	 PSdeG-PSOE		47.648	27,53
María Alida Iglesias Gil	 PSdeG-PSOE		46.404	26,81
María Cristina Cid Fernández	 B.N.G.		19.813	11,45
Xurxo Rodríguez Méndez	 B.N.G.		15.720	9,08
Xosé Carballido Presas	 B.N.G.		14.321	8,27
Manuel Nogueira Pérez	 SUMAR		10.482	6,05
Lidia López Arteaga	 SUMAR		8.569	4,95
Lilian Cerdeira Mosquera	 VOX		6.848	3,95
Carlos Alberto Garrido López	 SUMAR		6.485	3,74
Domingo Benito Otero Besteiro	 VOX		6.175	3,56
Miguel Ángel Rojas Silva	 VOX		5.881	3,39
Margarita Pascal Misiti	 PACMA		1.793	1,03
Quique Rodríguez Portabales	 PUM+J		457	0,26
Adrián Nido García	 PCTG		387	0,22
Juan Diego Conde Eguileta	 RECORTES CERO		312	0,18

María del Mar Fernández Dibuja	 CCD		169	0,09
Manuel Álvarez Fernández	 CCD		97	0,05
Bruno Blanco Tourón	 CCD		68	0,03

2023	Comparado con 10 N - 2019			
	Votos	%	Votos	%
Participación	96.106	74,59 + 6,20%	96.656	68,39
Abstención	32.732	25,40 -6,20%	44.665	31,60
Votos válidos	93.464	97,25 -0,15%	94.143	97,40
A candidatura	91.601	98 + 0,41%	91.875	97,59
En blanco	1.863	1,99 -0,41%	2.268	2,40
Votos nulos	2.642	2,74 + 0,15%	2.513	2,59

2023				
Candidatos	Candidaturas	Senador/a	Votos	%
Jorge Domingo Martínez Antolín	 PP		40.209	43,02
Carlos Alfonso Polanco Rebolleda	 PP		38.797	41,51
María José Ortega Gómez	 PP		38.690	41,39
Rosa María Aldea Gómez	 PSOE		34.272	36,66
Jesús Manuel López Infante	 PSOE		31.633	33,84
Fernando Eulogio Hernández Portela	 PSOE		30.294	32,41
Ricardo Carrancio Sangrador	 VOX		10.441	11,17
Yenifer Fernández Calleja	 VOX		9.482	10,14
Carolina González Camino	 VOX		9.173	9,81
Ester Becerril Fernández	 SUMAR		6.672	7,13
Alberto Riol de Prado	 SUMAR		5.070	5,42
Manuel Fidel Ramos Ibáñez	 VP		3.158	3,37
María Victoria Díaz Arranz	 ESPAÑA VACIADA		1.125	1,20
Juan Carlos Cantera Fernández	 GITV		1.025	1,09
Natalia Martínez Antolín	 PACMA		795	0,85
Ana García Vega	 GITV		765	0,81
Alejandro Rojo Trigueros	 ESPAÑA VACIADA		680	0,72

Juan Jesús Nevarés Heredia	 GITV		674	0,72
Rubén Cabezón Milla	 PCTE		365	0,39
Marta Fernández Calvo	 PUM+J		346	0,37
Julio César de Alaíz Martínez	 FE de las JONS		243	0,25
David Caballero Merino	 RECORTES CERO		147	0,15
María Montserrat González Martín	 CJ		122	0,13
Óscar Córdova Molina	 CJ		54	0,05

2023	Comparado con 10 N - 2019			
	Votos	%	Votos	%
Participación	560.616	73,15 + 15,12%	525.882	58,03
Abstención	205.677	26,84 -15,12%	380.229	41,96
Votos válidos	548.298	97,80 + 0,43%	512.094	97,37
A candidatura	539.470	98,38 + 0,67%	500.402	97,71
En blanco	8.828	1,61 -0,67%	11.692	2,28
Votos nulos	12.318	2,19 -0,43%	13.788	2,62

2023				
Candidatos	Candidaturas	Senador/a	Votos	%
María José Pardo Pumar «Pepa»	 PP		213.843	39
José Crespo Iglesias	 PP		209.135	38,14
Nidia María Arévalo Gómez	 PP		206.404	37,64
María del Carmen Silva Rego «Carmela»	 PSdeG-PSOE		182.043	33,20
Luis López Bueno	 PSdeG-PSOE		166.211	30,31
Verónica Pichel Guisande	 PSdeG-PSOE		160.807	29,32
Duarte Correa Piñeiro	 B.N.G.		67.177	12,25
Roberto Alonso Ucha	 SUMAR		66.799	12,18
María José García Gómez	 B.N.G.		58.671	10,70
Gloria Alonso Domínguez	 SUMAR		55.840	10,18
Ana Isabel Pérez Simal	 SUMAR		50.351	9,18
Ramón Nicolás Rodríguez	 B.N.G.		50.130	9,14
José Manuel Torres Corredoira	 VOX		22.668	4,13
Antonio Ramón Quintana Jato	 VOX		20.143	3,67
Elisa María López Moldes	 VOX		19.629	3,57
Alberto De Salazar Viñas	 PACMA		5.559	1,01
Iria Montenegro García	 PACMA		4.740	0,86
Juan Ramón Soliño Álvarez	 PACMA		3.202	0,58
Martín Mascato Galiñanes	 PCTG		1.967	0,35

José Carlos Vázquez
González











● RECORTES CERO

1.366







0,24

2023	Comparado con 10 N - 2019			
	Votos	%	Votos	%
Participación	198.007	73,85 +9,50%	196.636	64,35
Abstención	70.094	26,14 -9,50%	108.900	35,64
Votos válidos	193.135	97,53 +0,18%	191.441	97,35
A candidatura	189.604	98,17 +0,77%	186.464	97,40
En blanco	3.531	1,82 -0,77%	4.977	2,59
Votos nulos	4.872	2,46 -0,18%	5.195	2,64

2023				
Candidatos	Candidaturas	Senador/a	Votos	%
Bienvenido De Arriba Sánchez	 PP		92.931	48,11
Gonzalo Jesús Robles Orozco	 PP		90.878	47,05
Esther Basilia Del Brío González	 PP		90.273	46,74
Elena Diego Castellanos	 PSOE		58.864	30,47
Aquiles Magide Bizarro	 PSOE		56.092	29,04
María Soledad Álvarez Cascón	 PSOE		54.219	28,07
María de los Ángeles Carpio Pérez	 VOX		23.782	12,31
Javier Bernardo Teira Lafuente	 VOX		22.118	11,45
José Luis Rodríguez Martín	 VOX		21.163	10,95
Nuria María Del Álamo Gómez	 SUMAR		12.770	6,61
Alejandro Álvarez García	 SUMAR		9.248	4,78
María del Carmen Díez Sierra	 SUMAR		8.554	4,42
Ángel Manuel Montoiro Sánchez	 ESPAÑA VACIADA		2.229	1,15
Francisco Javier Recio Hernández	 U.P.L.		1.957	1,01
Alexandra Mangas García	 ESPAÑA VACIADA		1.758	0,91
Julio Alberto Ceballo Sánchez	 PACMA		1.463	0,75
Ángel Tomás Domínguez Domínguez	 ESPAÑA VACIADA		1.354	0,70

Patricia Santamaría Hernández	 U.P.L.		1.067	0,55
Raúl Rodríguez Martín	 U.P.L.		825	0,42
Juan Manuel Andrés López	 PREPAL		564	0,29
Antonio Arturo Sieira Mucientes	 PUM+J		493	0,25
Antonio Bautista Nieto	 PCTE		493	0,25
Manuela Iglesias Carreño	 PREPAL		356	0,18
Hipólito Nicolás Cuesta Sánchez	 CJ		267	0,13
Ernesto Miguel Nungesser Luengo	 RECORTES CERO		233	0,12
María Luz Martín Mateo	 CJ		157	0,08
Víctor Manuel Zarza Gómez	 CJ		111	0,05

2023	Comparado con 10 N - 2019			
	Votos	%	Votos	%
Participación	88.554	76,83 + 4,72%	86.172	72,11
Abstención	26.693	23,16 -4,72%	33.320	27,88
Votos válidos	86.190	97,33 + 0,29%	83.622	97,04
A candidatura	84.526	98,06 + 0,53%	81.562	97,53
En blanco	1.664	1,93 -0,53%	2.060	2,46
Votos nulos	2.364	2,66 -0,29%	2.550	2,95

2023				
Candidatos	Candidaturas	Senador/a	Votos	%
Paloma Inés Sanz Jerónimo	 PP		40.025	46,43
Juan José Sanz Vitorio	 PP		39.036	45,29
María Angeles García Herrero	 PP		38.421	44,57
María del Lirio Martín García	 PSOE		27.693	32,13
Juan José Maroto Sáez	 PSOE		26.118	30,30
Lourdes Alvarez Callejo	 PSOE		24.746	28,71
Fuencisla Arévalo Galván	 VOX		10.809	12,54
Enrique Jiménez Vaquerizo	 VOX		9.908	11,49
Daniel Luis Labrador Cruz	 VOX		9.476	10,99
César Martín de Bernardo Paniagua	 SUMAR		7.594	8,81
Carlos Serrano Hermo	 SUMAR		5.957	6,91
María Dolores Casado San Inocencio	 SUMAR		5.538	6,42
Nuria Serrenes Cachorro	 PACMA		808	0,93
Joaquín Luis Mastache De La Peña	 3e		627	0,72
Pilar Barral Heredero	 PUM+J		429	0,49
Marc Izquierdo Lucas	 PCTE		328	0,38
Borja Barroco Cámara	 RECORTES CERO		289	0,33
María Jesús Martín Arribas	 CJ		220	0,25
Juan Luis Figueredo Alonso	 CJ		148	0,17

2023	Comparado con 10 N - 2019			
	Votos	%	Votos	%
Participación	1.052.821	70,06 + 1,47%	1.061.678	68,59
Abstención	449.763	29,93 -1,47%	486.066	31,40
Votos válidos	1.023.045	97,17 + 0,42%	1.027.178	96,75
A candidatura	1.004.227	98,16 + 0,51%	1.003.066	97,65
En blanco	18.818	1,83 -0,51%	24.112	2,34
Votos nulos	29.776	2,82 -0,42%	34.500	3,24
























2023				
Candidatos	Candidaturas	Senador/a	Votos	%
Antonio Gutiérrez Limones	 PSOE		377.971	36,94
Eva Patricia Bueno Campanario	 PSOE		369.926	36,15
Antonio Muñoz Martínez	 PSOE		352.832	34,48
Juan Manuel Ávila Gutiérrez	 PP		352.630	34,46
José Leocadio Ortega Irizo	 PP		339.378	33,17
Susana Rocío Cayuelas Porras	 PP		334.224	32,66
Carlos Arenas Posadas	 SUMAR		143.045	13,98
Trinidad Pascual Zapata	 SUMAR		126.059	12,32
Manuel Lay Begines	 SUMAR		123.324	12,05
Raul Morales del Piñal	 VOX		119.801	11,71
Cristina María Galán Tristancho	 VOX		110.620	10,81
María Auxiliadora Pastor Pérez Angulo	 VOX		104.432	10,20
José Manuel Perea Fernández	 PACMA		15.205	1,48
Rosa María Jiménez Toledo	 PACMA		13.370	1,30
José Carneiro Aguilar	 PACMA		8.985	0,87
Manuel López Martínez	 PUM+J		4.254	0,41
José Carlos Baena Rodríguez	 PCTE		3.278	0,32
Francisco Vicedo Carmona	 RECORTES CERO		3.107	0,30
Juan Luis Jara Delgado	CJ		2.352	0,22









Jorge Luís Francisco Gil Lorenzo	● FE de las JONS		1.001	0,09
María del Carmen Biedma Gil	● FE de las JONS		549	0,05
Nemesio Romero Estevez	● FE de las JONS		467	0,04

2023	Comparado con 10 N - 2019			
	Votos	%	Votos	%
Participación	50.068	73,36 + 12,11%	47.060	61,25
Abstención	18.176	26,63 -12,11%	29.767	38,74
Votos válidos	49.132	98,13 + 1,02%	45.701	97,11
A candidatura	48.499	98,71 + 1,44%	44.457	97,27
En blanco	633	1,28 -1,44%	1.244	2,72
Votos nulos	936	1,86 -1,02%	1.359	2,88

2023				
Candidatos	Candidaturas	Senador/a	Votos	%
José Manuel Hernando García	 PP		18.144	36,92
Javier Jiménez Santamaría	 PP		17.510	35,63
María Cristina Rubio Blasco	 PP		16.993	34,58
Javier Antón Cacho	 PSOE		14.368	29,24
Ana María Romero Rupérez	 PSOE		13.572	27,62
Jesús María Cedazo Mínguez	 PSOE		12.847	26,14
Carlos Vallejo Muñoz	 SY		11.226	22,84
Fernando Arévalo Jiménez	 SY		10.016	20,38
Silvia Largo Del Barrio	 SY		9.583	19,50
Alberto Enrique Peñuelas Felipe	 VOX		4.486	9,13
María Montserrat Rubio Blázquez	 VOX		3.932	8
Carlos Alonso Omeñaca	 VOX		3.706	7,54
Nicasio Martínez Gracia	 SUMAR		2.320	4,72
María Milagros Solano Rodrigo	 SUMAR		1.552	3,15
Mario Calonge Calvo	 SUMAR		1.306	2,65
Ana María Carrión de la Llana	 PACMA		232	0,47
Cesar Dominguez Baños	 PCTE		124	0,25
Álvaro Galera Arias	 PUM+J		75	0,15
Lua Buera Ayllón	 RECORTES CERO		60	0,12

2023	Comparado con 10 N - 2019			
	Votos	%	Votos	%
Participación	359.676	63,25 -3,63%	384.480	66,88
Abstención	208.947	36,74 +3,63%	190.386	33,11
Votos válidos	347.126	96,51 -1,16%	375.545	97,67
A candidatura	340.624	98,12 -0,16%	369.096	98,28
En blanco	6.502	1,87 +0,16%	6.449	1,71
Votos nulos	12.550	3,48 +1,16%	8.935	2,32

2023				
Candidatos	Candidaturas	Senador/a	Votos	%
Manel de la Vega Carrera	 PSC		106.923	30,80
Núria Rovira Costas	 PSC		104.351	30,06
Mario Soler Santos	 PSC		97.356	28,04
Jordi Gaseni Blanch	 ERC-ESQUERRES PER LA INDEPENDÈNCIA		70.175	20,21
Laura Castel Fort	 ERC-ESQUERRES PER LA INDEPENDÈNCIA		65.250	18,79
Josep Rufà Gràcia	 ERC-ESQUERRES PER LA INDEPENDÈNCIA		59.705	17,19
Rafael Luna Vivas	 PP		49.398	14,23
Montserrat Duch Cartañá	 PP		48.019	13,83
Miguel Ángel Cilleruelo Andrés	 PP		46.302	13,33
Josep Andreu Domingo	 JxCAT - JUNTS		46.301	13,33
María Elena Queral Castellà	 JxCAT - JUNTS		42.563	12,26
Eugeni Sedano Monasterio	 JxCAT - JUNTS		39.014	11,23
Nazaret Troya Cala	 SUMAR - ECP		37.274	10,73
Tibor Rius Gerecz	 VOX		28.592	8,23
Francisco Pizarro Fernández	 SUMAR - ECP		28.346	8,16
Antònia García Bascuñana	 SUMAR - ECP		28.188	8,12
Isabel María Lorenzo Medina	 VOX		27.671	7,97
David Gracia Martínez	 VOX		26.417	7,61
Iñigo Manrique Romero	 PACMA		7.254	2,08








Debora Sebastian Marquez	 PACMA		6.118	1,76
Xavier Lopez Roure	 PACMA		4.527	1,30
Josepa Loos Maynou	 PDeCAT-E-CiU		3.909	1,12
Albert Sabate Altisent	 PCTC		2.183	0,62
Juan Francisco Martínez Ten	 RECORTES CERO		920	0,26
Valentín Rodríguez Bonillo	 EVC		752	0,21
Esperanza Torrijos González	 EVC		546	0,15
Antonio Raya Ruiz	 EVC		364	0,10

2023	Comparado con 10 N - 2019			
	Votos	%	Votos	%
Participación	435.857	64,20 + 7,85%	413.229	56,35
Abstención	243.043	35,79 - 7,85%	319.986	43,64
Votos válidos	420.982	96,58 - 0,55%	401.398	97,13
A candidatura	416.012	98,81 + 0,41%	394.995	98,40
En blanco	4.970	1,18 - 0,41%	6.403	1,59
Votos nulos	14.875	3,41 + 0,55%	11.831	2,86


2023				
Candidatos	Candidaturas	Senador/a	Votos	%
Pedro Manuel Martín Domínguez	 PSOE		145.058	34,45
Marta Arocha Correa	 PSOE		136.801	32,49
Emilio José Navarro Castanedo	 PP		120.201	28,55
Ana María Zurita Expósito	 PP		116.135	27,58
José Jonathan Domínguez Roger	 CCa		61.911	14,70
Gladis De León León	 CCa		59.003	14,01
María Aurora Martínez Rey	 VOX		41.516	9,86
María Jesús González Abreu	 SUMAR		39.673	9,42
Isidro Ventura García	 VOX		38.513	9,14
Manuel Marrero Morales	 SUMAR		26.902	6,39
Daniel Bisshopp Flores	 PACMA		5.551	1,31
Andrea Rodríguez Clemente	 PACMA		4.850	1,15
Saúl Gómez Alberola	 SUMAR		4.579	1,08
Odalys Padrón Padrón	 NC-bc		3.523	0,83
Pedro Jonay Díaz Hernández	 NC-bc		2.413	0,57
María Tatiana Delgado Plasencia	 AHORA CANARIAS-PCPC		910	0,21
María Angustias Rodríguez García	 RECORTES CERO		600	0,14
Eduardo Nacimiento García	 AHORA CANARIAS-PCPC		573	0,13

2023	Comparado con 10 N - 2019			
	Votos	%	Votos	%
Participación	75.817	74,87 +5,66%	74.378	69,21
Abstención	25.438	25,12 -5,66%	33.089	30,78
Votos válidos	74.332	98,04 0%	72.926	98,04
A candidatura	73.299	98,61 +0,11%	71.838	98,50
En blanco	1.033	1,38 -0,11%	1.088	1,49
Votos nulos	1.485	1,95 0%	1.452	1,95

2023				
Candidatos	Candidaturas	Senador/a	Votos	%
Emma Buj Sánchez	 PP		27.021	36,35
Carmen Pobo Sánchez	 PP		25.687	34,55
Manuel Blasco Marqués	 PP		25.306	34,04
María José Villalba Chavarría	 PSOE		21.450	28,85
Antonio Tomás Vivas	 PSOE		20.210	27,18
Vanesa Pellicena Pellicena	 PSOE		19.519	26,25
Beatriz Martín Larred	 EXISTE		13.904	18,70
Joaquín Egea Serrano	 EXISTE		12.249	16,47
Raúl Blasco Aznar	 EXISTE		11.355	15,27
Juan Vicente Férriz Hernández	 VOX		8.339	11,21
Manuel Lozano Polo	 VOX		7.447	10,01
Bárbara Alastuey Rivas	 VOX		7.045	9,47
Sandra González Albalad	 SUMAR		4.720	6,34
Juan Carlos Blasco Nuño	 SUMAR		3.458	4,65
Sheyla Luna Marín	 SUMAR		3.196	4,29
Ramón José Fuertes Ortiz	 PAR		1.014	1,36
Pilar Romero Villalba	 PAR		784	1,05
Alfonso Palmero Quintanilla	 PAR		631	0,84
Tasio Peña Jiménez	 PACMA		406	0,54
María Carmen Martínez Torres	 ESCAÑOS EN BLANCO		324	0,43
Milagros Nadal Mas	 ESCAÑOS EN BLANCO		324	0,43

Antonio José Mateo Aguarón	 ESCAÑOS EN BLANCO		240	0,32
Guillermo Castellá Aguilar	 PCTE		193	0,25
María del Mar Pérez Torralva	 PUM+J		106	0,14
Enrique Altemir Guijarro	 RECORTES CERO		88	0,11
Pedro Luis Martín Bielsa	 F.I.A.		44	0,05
Mercedes Ibáñez Marín	 F.I.A.		26	0,03
Fernando Benjamín Ruiz Sebastián	 F.I.A.		19	0,02

2023	Comparado con 10 N - 2019			
	Votos	%	Votos	%
Participación	391.097	73,88 + 3,96%	367.626	69,92
Abstención	138.243	26,11 -3,96%	158.126	30,07
Votos válidos	380.703	97,34 + 0,04%	357.735	97,30
A candidatura	375.387	98,60 + 0,22%	351.970	98,38
En blanco	5.316	1,39 -0,22%	5.765	1,61
Votos nulos	10.394	2,65 -0,04%	9.891	2,69

2023				
Candidatos	Candidaturas	Senador/a	Votos	%
Vicente Tirado Ochoa	 PP		151.883	39,89
Israel Roberto Pérez Jiménez	 PP		148.264	38,94
Carmen Riobobos Regadera	 PP		147.039	38,62
José Manuel Tofiño Pérez	 PSOE		129.407	33,99
María Montserrat Muro Martín	 PSOE		126.022	33,10
María Luisa Rodríguez García	 PSOE		122.363	32,14
Josefina Blázquez Sánchez	 VOX		63.875	16,77
Raúl Corvera Córdoba	 VOX		60.910	15,99
Laura Félix Sánchez-Vallejo	 VOX		59.024	15,50
Irene Arcalá Tarrío	 SUMAR		31.273	8,21
Verónica Mora Laguna	 SUMAR		26.199	6,88
Juan Antonio Muñoz Gutiérrez	 SUMAR		24.020	6,30
Alicia Aguilera Campos	 PACMA		3.924	1,03
José Javier Alonso Gómez	 PACMA		2.417	0,63
Ana María García Marcos	 PACMA		2.254	0,59
Nacol Rosario Antigua	 PUM+J		1.141	0,29
José Alejandro García Sancho	 FE de las JONS		1.021	0,26
Florián Muñoz Del Moral	 RECORTES CERO		840	0,22











2023	Comparado con 10 N - 2019			
	Votos	%	Votos	%
Participación	1.421.454	74,66 + 3,78%	1.396.582	70,88
Abstención	482.345	25,33 -3,78%	573.614	29,11
Votos válidos	1.394.533	98,10 + 0,24%	1.366.747	97,86
A candidatura	1.373.398	98,48 + 0,29%	1.342.097	98,19
En blanco	21.135	1,51 -0,29%	24.650	1,80
Votos nulos	26.921	1,89 -0,24%	29.835	2,13

2023				
Candidatos	Candidaturas	Senador/a	Votos	%
Estela Del Carmen Darocas Marin	 PP		493.999	35,42
Juan Antonio Sagredo Marco	 PSOE		487.351	34,94
Luis Javier Santamaría Ruiz	 PP		477.173	34,21
Cristina Moreno Fernández	 PSOE		473.050	33,92
Rubén Moreno Palanques	 PP		466.658	33,46
Mario Sánchez González	 PSOE		433.375	31,07
Ignacio Blanco Giner	 SUMAR - COMPROMÍS		219.787	15,76
Mariam Varea Grau	 SUMAR - COMPROMÍS		197.267	14,14
Marina Dabán Alonso	 VOX		182.794	13,10
Lola Seres García	 SUMAR - COMPROMÍS		177.204	12,70
María del Carmen Valero Fauli	 VOX		169.453	12,15
Eduardo Rafael Tellez Ruiz	 VOX		164.746	11,81
María Elena García Pelló	 PACMA		21.141	1,51
Juan Cruz Rodenas	 PACMA		11.574	0,82
Sarita Jaramillo Duque	 PACMA		10.741	0,77
Luis María de Mazarredo Aznar	 PUM+J		4.357	0,31
Ximo Cunyà i Alcover	 EVB		3.902	0,27
Ricardo Puchades Pérez	 RECORTES CERO		3.153	0,22

Eva Yolanda Del Amo Davó	● RECORTES CERO		2.053	0,14
José Portales Talavera	● FE de las JONS		1.717	0,12
Jorge Molina Salazar	● CJ		1.619	0,11
José Francisco Crespo Albiach	● RECORTES CERO		1.297	0,09
María Desamparados Escriba Blasco	● CJ		1.134	0,08
José Manuel Jordán Cervera	● CJ		735	0,05







2023	Comparado con 10 N - 2019			
	Votos	%	Votos	%
Participación	314.707	75,86 + 3,32%	313.890	72,54
Abstención	100.103	24,13 -3,32%	118.765	27,45
Votos válidos	308.588	98,05 + 0,17%	307.257	97,88
A candidatura	303.741	98,42 + 0,63%	300.467	97,79
En blanco	4.847	1,57 -0,63%	6.790	2,20
Votos nulos	6.119	1,94 -0,17%	6.633	2,11

2023				
Candidatos	Candidaturas	Senador/a	Votos	%
Jesús Julio Carnero García	 PP		129.458	41,95
José Ángel Alonso Pérez	 PP		128.009	41,48
María Arenales Serrano Argüello	 PP		126.238	40,90
José Javier Izquierdo Roncero	 PSOE		104.749	33,94
Sara María Galván Lobato	 PSOE		102.798	33,31
Marcial Barba González	 PSOE		96.180	31,16
Luis Alberto Matarranz Herreras	 VOX		40.450	13,10
Víctor Miguel Menéndez Quintana	 VOX		37.029	11,99
Marina Fernández Salvador	 VOX		36.175	11,72
Marina Echebarria Sáenz	 SUMAR		28.097	9,10
José Ángel García De La Parte	 SUMAR		21.541	6,98
Rosana De Castro Blanco	 SUMAR		20.824	6,74
María José Vían Del Pozo	 ESPAÑA VACIADA		3.318	1,07
Juan Carlos Viña Muñoz	 PACMA		2.074	0,67
David San José Lobato	 ESPAÑA VACIADA		1.942	0,62
María Aránzazu López Escudero	 PACMA		1.740	0,56
Arturo González Sanz	 ESPAÑA VACIADA		1.562	0,50

Leticia Fernández Fernández	 ESCAÑOS EN BLANCO		1.367	0,44
José María Viña Muñoz	 PACMA		1.171	0,37
Lorena Moratinos Delgado	 Ud.Ca		1.148	0,37
José Merida de la Fuente	 ESCAÑOS EN BLANCO		904	0,29
David Núñez Muñoz	 PCTE		890	0,28
José Ignacio Miguel Pampliega	 PUM+J		838	0,27
Eva Molledo Gaité	 ESCAÑOS EN BLANCO		811	0,26
Óscar Sánchez Rico	 FE de las JONS		645	0,20
Jovino Noval Ordoñez	 Ud.Ca		599	0,19
Isaías Frías Cousillas	 RECORTES CERO		415	0,13











2023	Comparado con 10 N - 2019			
	Votos	%	Votos	%
Participación	102.519	72,11 + 12,07%	101.039	60,04
Abstención	39.649	27,88 -12,07%	67.229	39,95
Votos válidos	99.962	97,50 + 0,37%	98.148	97,13
A candidatura	97.931	97,96 + 0,59%	95.571	97,37
En blanco	2.031	2,03 -0,59%	2.577	2,62
Votos nulos	2.557	2,49 -0,37%	2.891	2,86

2023				
Candidatos	Candidaturas	Senador/a	Votos	%
José María Barrios Tejero	 PP		44.858	44,87
Natalia Ucero Pérez	 PP		43.771	43,78
Fernando Martínez-Maíllo Toribio	 PP		43.573	43,58
José Fernández Blanco	 PSOE		32.966	32,97
María Ángeles Martínez Blanco	 PSOE		31.971	31,98
Ángel Calleja Gómez	 PSOE		30.609	30,62
Andrea Flores Ferrero	 VOX		11.308	11,31
Francisco Javier Gutiérrez Rodríguez	 VOX		10.202	10,20
Daniel López Torrero	 VOX		9.525	9,52
Fernando Díaz Carrasco	 SUMAR		5.764	5,76
María Dolores Carreras Luis	 SUMAR		4.696	4,69
Ainhoa Santander Gutiérrez	 SUMAR		4.072	4,07
Rocío Ferrero Prieto	 Zsi		3.344	3,34
José María Ramos Pérez	 Zsi		2.174	2,17
Verónica Calvo Carro	 Zsi		1.923	1,92
Daniel de Mena Bartolomé	 U.P.L.		1.217	1,21
María José González Pablos	 U.P.L.		782	0,78
María del Carmen Serrano López	 PACMA		681	0,68
Ángel Casaseca Martín	 U.P.L.		641	0,64

Teresita Loreto Álvarez Pérez	 PREPAL		514	0,51
Miguel Ángel López Valle	 PREPAL		260	0,26
Pablo Prieto Redondo	 PCTE		257	0,25
Santiago Aguado de la Obra	 PUM+J		221	0,22
José Miguel Trufero Barrios	 PREPAL		211	0,21
Rosa María Navarrete Sehnert	 RECORTES CERO		160	0,16

2023	Comparado con 10 N - 2019			
	Votos	%	Votos	%
Participación	512.511	72,58 + 2,87%	515.605	69,71
Abstención	193.584	27,41 - 2,87%	223.968	30,28
Votos válidos	505.232	98,57 + 0,28%	506.811	98,29
A candidatura	495.681	98,10 + 0,41%	495.111	97,69
En blanco	9.551	1,89 - 0,41%	11.700	2,30
Votos nulos	7.279	1,42 - 0,28%	8.794	1,70

2023				
Candidatos	Candidaturas	Senador/a	Votos	%
Luisa Fernanda Rudi Úbeda	 PP		187.631	37,13
María del Rocío Divar Conde	 PP		180.882	35,80
José Manuel Aranda Lassa	 PP		177.734	35,17
Miguel Carmelo Dalmau Blanco	 PSOE		163.158	32,29
María José Navarro Lafita	 PSOE		158.581	31,38
Álvaro Blasco Martín	 PSOE		146.270	28,95
María Pilar Real Díaz	 VOX		67.779	13,41
José Miguel Martínez Tomey	 SUMAR ARAGÓN		65.570	12,97
Jesús Gómez Ulecia	 VOX		62.569	12,38
Luis Javier Lorén Torres	 VOX		59.158	11,70
María Longás Beamud	 SUMAR ARAGÓN		58.643	11,60
Juan Ortega Casas	 SUMAR ARAGÓN		49.348	9,76
José Manuel Cazorla Pérez	 EXISTE		12.912	2,55
Mireya Zueco Izquierdo	 EXISTE		9.981	1,97
Rafael Abadía Garralda	 EXISTE		7.873	1,55
María del Mar Buisán Letosa	 PACMA		5.749	1,13
Clemente Sánchez Garnica Gómez	 PAR		5.628	1,11
Carlos Ansotegui Pardo	 ESCAÑOS EN BLANCO		3.960	0,78
María Lina Hernando Peinado	 PAR		3.836	0,75

Sara Artigas Manero	 ESCAÑOS EN BLANCO		3.538	0,70
Ramón Posada Uliaque	 ESCAÑOS EN BLANCO		2.945	0,58
Jesús Martín Pérez	 PAR		2.714	0,53
Miguel Tello Bernad	 PCTE		1.574	0,31
Guillermo González Balmaseda	 PUM+J		1.160	0,22
José María Palleja Piñol	 RECORTES CERO		1.124	0,22
Manuel Hidalgo Jiménez	 FE de las JONS		977	0,19
José María Abad Torres	 F.I.A.		734	0,14
Lara Buendía Sau	 F.I.A.		433	0,08
Florencio Hidalgo García	 F.I.A.		329	0,06